



SCHEDE TECNICHE /
DATASHEETS /
HOJAS DE DATOS /
FICHES TECHNIQUES /
DATENBLÄTTER /
ТЕХНИЧЕСКИЕ



SCHEDE TECNICHE /
DATASHEETS /
HOJAS DE DATOS /
FICHES TECHNIQUES /
DATENBLÄTTER /
ТЕХНИЧЕСКИЕ

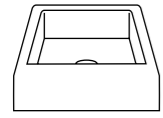
INDICE

Index / Indice / Index / Index / указатель

LAVABO

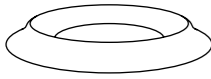
Washbasin / Lavabo / Lavabo /
Waschbecken / Умывальник

QUADRA



40 cm 8
45 cm 10

CRATERE



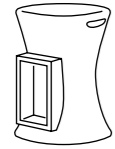
43 cm 12
48 cm 14

NUVOLA



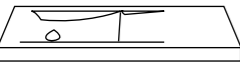
60 cm 16
90 cm 18

TINO



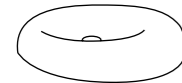
50 cm 20
90 cm 22
20 cm 24

ONDA



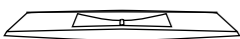
120 cm 26
150 cm 28
180 cm 30
210 cm 32

GOCCIA



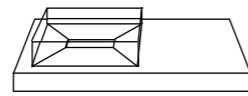
40 cm 34
50 cm 36

VOLA



153 cm 38

ALMA



120 cm 40
150 cm 42
180 cm 44
210 cm 46
optional 48

LOTO



35 cm 50
40 cm 52
45 cm 54
90 cm d 40 56
120 cm d 40 58
150 cm d 40 60
180 cm d 40 62
90 cm d 45 64
120 cm d 45 66
150 cm d 45 68
180 cm d 45 70
optional 72

DUNE



120 cm 78
150 cm 80
180 cm 82
210 cm 84
optional 86

CALLA



90 cm 88
20 cm 90

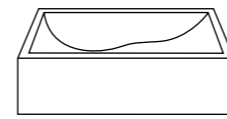
OPTIONAL

92

VASCHE

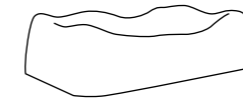
Bathtubs / Bañera / Baignoire / Badewanne / Ванные

ONDA



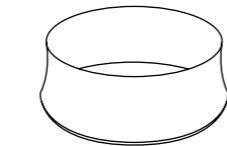
170 cm 96
180 cm 98
180 cm 100
190 cm 102
190 cm 104
optional 106

NUVOLA



190 cm 108
200 cm 110
optional 112

CRATERE




160 cm 114
170 cm 116
180 cm 118
190 cm 120
optional 122

PIATTI DOCCIA


Shower trays / Platos de ducha / Receveurs de douche
Duschtaassen / Плоскости душа

QUADRA



70 cm 126
80 cm 128
90 cm 130
100 cm 132

ONDA



70 cm 134
80 cm 136
90 cm 138
100 cm 140

FIUME



70 cm 142
80 cm 144
90 cm 146
100 cm 148

OPTIONAL

150

PIANI APPOGGIO


Leaning tops / Llano de apoyo / Plan d'appui /
Stützplatte / Опорные поверхности

AQUA



90 cm 154
120 cm 156
150 cm 158
180 cm 160
optional 162

TERRA



90 cm 168
120 cm 170
150 cm 172
180 cm 174

SPECCHI

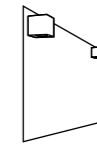
Mirrors / Espejos / Miroirs / Spiegel / Зеркал

TONDO



40 cm 178
60 cm 180

QUADRO



50 cm 182
90 cm 184
120 cm 186
150 cm 188
180 cm 190
210 cm 192

ACCESSORI BAGNO

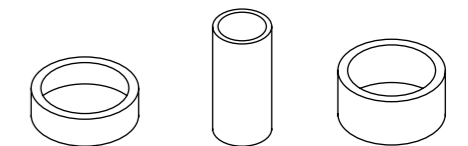
Bathroom's accessories / Complementos para el baño /
Accessories pour la salle de bain / Zubehöre Badezimmer /
Ванные аксессуары

BITTA



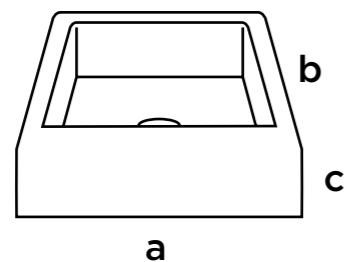
196

TORRE




198

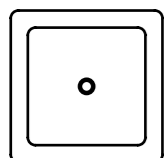
LAVABO /
WASHBASIN / WASCHBECKEN / LAVABO / LAVABO / УМЫВАЛЬНИК

QUADRA 40 cm

a: 40 cm **a:** 15" 3/4 **Kg:** 13
b: 40 cm **b:** 15" 3/4 **lb:** 28,66
c: 12,5 cm **c:** 4" 59/64

VARIANTI / VERSIONS / VARIANTES / MODIFICATIONS / ÄNDERUNGEN / RUSSO

AA0-0400.  **Lavabo singolo** / Single washbasin / Lavabo sencillo / Single lavabo / Einzelnes Waschbecken / Одинарная раковина

**IT**

Lavabo monolitico alleggerito in marmo a libera installazione o da appoggio; lavabo senza troppopieno.
 Per libera installazione si consiglia di utilizzare nr. 2 aste in acciaio inox d.24mm (vedi optional generali lavabi).
 È possibile customizzare le dimensioni del lavabo.
 Quotazione a richiesta

EN

Monolithic washbasin in lightened marble freestanding or surface-mounted; washbasin without overflow drain.
 If free standing we recommend to use no. 2 stainless steel bars diameter 24mm (see general optional for washbasins).
 It is possible to get the washbasin in custom size.
 Quotation upon request.

ES

Lavabo monolito en mármol alejorido sobre encimera o para libre instalación; lavabo sin rebosadero
 Para libre instalación recomendamos de utilizar nr. 2 barras en acero diámetro 24mm (véase general lavabos).
 Es posible de personalizar las dimensiones del lavabo.
 Cita previa pregunta.

FR

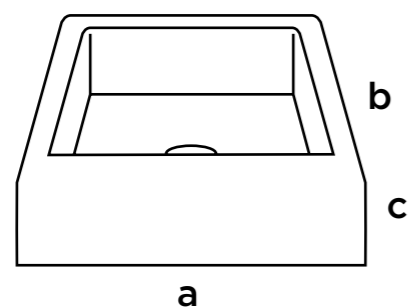
Lavabo monolithe en marbre allégé à poser ou encastrée; lavabo sans trop-plein.
 Si il est sur pied nous recommandons de utiliser nr. 2 tiges en acier diamètre 24mm (voir Optional général pour lavabos).
 C'est possible de personnaliser les dimensions de le lavabo.
 Devis sur demande.

DE

Monolithisches Waschbecken aus erleichtertem Marmor freistehend oder mit Unterstützung; Waschbecken ohne Überlauf.
 Wenn es freistehend ist, schlagen wir vor, 2 Edelstahlstange Durchmesser 24mm zu benutzen (siehe allgemeine Zubehöre für Waschbecken).
 Es ist möglich das Waschbecken nach Maß zu haben.
 Angebot auf Anfrage.


RU

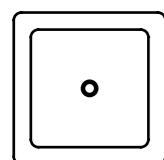
Облегчённая монолитная раковина из мрамора для свободной установки или для крепления на опору ; раковина без перелива.
 Для свободной инсталляции советуется использовать 2 стержня из нержавеющей стали диаметр 24 мм (смотри основной опшенал для раковин).
 Возможно изменить размеры раковины.
 Цена по запросу.

QUADRA 45 cm

a: 45 cm **a:** 17" 23/32 **Kg:** 15
b: 45 cm **b:** 17" 23/32 **lb:** 33,07
c: 15 cm **c:** 5" 29/32

VARIANTI / VERSIONS / VARIANTES / MODIFICATIONS / ÄNDERUNGEN / ВАРИАНТЫ

AA0-0450.  **Lavabo singolo /** Single washbasin / Lavabo sencillo / Single lavabo / Einzelnes Waschbecken / Одинарная раковина

**IT**

Lavabo monolitico alleggerito in marmo a libera installazione o da appoggio; lavabo senza troppopieno.
 Per libera installazione si consiglia di utilizzare nr. 2 aste in acciaio inox d.24mm (vedi optional generali lavabi).
 È possibile customizzare le dimensioni del lavabo.
 Quotazione a richiesta.

EN

Monolithic washbasin in lightened marble freestanding or surface-mounted; washbasin without overflow drain.
 If free standing we recommend to use no. 2 stainless steel bars diameter 24mm (see general optional for washbasins).
 It is possible to get the washbasin in custom size.
 Quotation upon request.

ES

Lavabo monolito en mármol alejorido sobre encimera o para libre instalación; lavabo sin rebosadero
 Para libre instalación recomendamos de utilizar nr. 2 barras en acero diámetro 24mm (véase general lavabos).
 Es posible de personalizar las dimensiones del lavabo.
 Cita previa pregunta.

FR

Lavabo monolithe en marbre allégé à poser ou encastrée; lavabo sans trop-plein.
 Si il est sur pied nous recommandons de utiliser nr. 2 tiges en acier diamètre 24mm (voir Optional général pour lavabos).
 C'est possible de personnaliser les dimensions de le lavabo.
 Devis sur demande.

DE

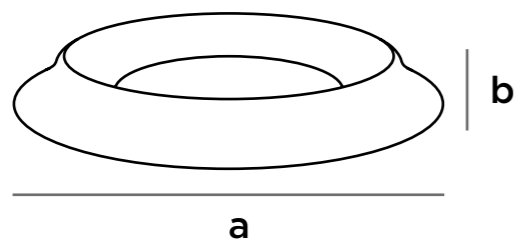
Monolithisches Waschbecken aus erleichtertem Marmor freistehend oder mit Unterstützung; Waschbecken ohne Überlauf.
 Wenn es freistehend ist, schlagen wir vor, 2 Edelstahlstange Durchmesser 24mm zu benutzen (siehe allgemeine Zubehöre für Waschbecken).
 Es ist möglich das Waschbecken nach Maß zu haben.
 Angebot auf Anfrage.


RU

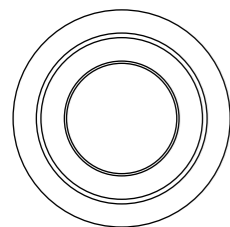
Облегчённая монолитная раковина из мрамора для свободной установки или для крепления на опору ; раковина без перелива.
 Для свободной инсталляции советуется использовать 2 стержня из нержавеющей стали диаметр 24 мм (смотри основной опшенал для раковин).
 Возможно изменить размеры раковины.
 Цена по запросу.

CRATERE 43 cm

a: 43 cm **a:** 16"59/64 **Kg:** 9
b: 7,5 cm **b:** 2" 61/64 **lb:** 19,84

**VARIANTI / VERSIONS / VARIANTES / MODIFICATIONS / ÄNDERUNGEN / ВАРИАНТЫ**

AB0-0430.  **Lavabo singolo** / Single washbasin / Lavabo sencillo / Single lavabo / Einzelnes Waschbecken / Одинарная раковина

**IT**

Lavabo monolitico in marmo alleggerito da appoggio a scarico diretto ricoperto in marmo. È possibile customizzare le dimensioni del lavabo. Quotazione a richiesta.

EN

Surface-mounted monolithic washbasin in lightened marble with direct drain covered with marble. It is possible to get the washbasin in custom size. Quotation upon request.

ES

Lavabo monolito en mármol alejerto sobre encimera con descarga directa recubierto en mármol. Es posible de personalizar las dimensiones del lavabo. Cita previa pregunta.

FR

Lavabo monolithe en marbre allégé à poser avec décharge direct recouvert en marbre. C'est possible de personnaliser les dimensions de le lavabo. Devis sur demande.

DE

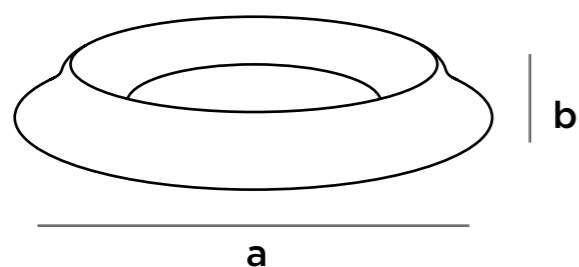
Monolithisches Waschbecken aus erleichtertem Marmor mit Unterstützung mit Direkteinleitung verkleidet mit Marmor. Es ist möglich das Waschbecken nach Maß zu haben. Angebot auf Anfrage.


RU

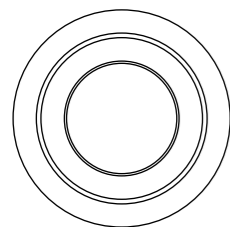
Монолитная раковина из облегчённого мрамора для крепления на опору с прямым сливом покрытым мрамором. Возможно изменить размеры раковины. Цена по запросу.

CRATERE 48 cm

a: 48 cm **a:** 18" 57/64 **Kg:** 11
b: 8,5 cm **b:** 3" 5/32 **lb:** 24,25

**VARIANTI / VERSIONS / VARIANTES / MODIFICATIONS / ÄNDERUNGEN / ВАРИАНТЫ**

AB0-0480.  **Lavabo singolo** / Single washbasin / Lavabo sencillo / Single lavabo / Einzelnes Waschbecken / Одинарная раковина

**IT**

Lavabo monolitico in marmo alleggerito da appoggio a scarico diretto ricoperto in marmo. È possibile customizzare le dimensioni del lavabo. Quotazione a richiesta.

EN

Surface-mounted monolithic washbasin in lightened marble with direct drain covered with marble. It is possible to get the washbasin in custom size. Quotation upon request.

ES

Lavabo monolito en mármol alejerto sobre encimera con descarga directa recubierto en mármol. Es posible de personalizar las dimensiones del lavabo. Cita previa pregunta.

FR

Lavabo monolithe en marbre allégé à poser avec décharge direct recouvert en marbre. C'est possible de personnaliser les dimensions de le lavabo. Devis sur demande.

DE

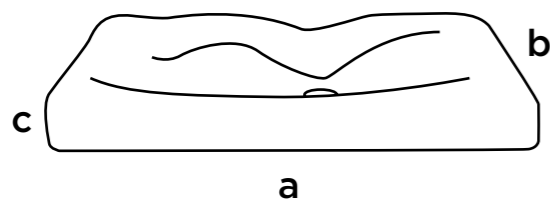
Monolithisches Waschbecken aus erleichtertem Marmor mit Unterstützung mit Direkteinleitung verkleidet mit Marmor. Es ist möglich das Waschbecken nach Maß zu haben. Angebot auf Anfrage.

RU


Монолитная раковина из облегчённого мрамора для крепления на опору с прямым сливом покрытым мрамором. Возможно изменить размеры раковины. Цена по запросу.

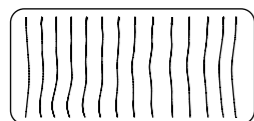
NUVOLA 60 cm

a: 60 cm a: 23" 5/8 **Kg: 15**
 b: 40 cm b: 15" 3/4 **lb: 33,07**
 c: 10 cm c: 3" 15/16



VARIANTI / VERSIONS / VARIANTES / MODIFICATIONS / ÄNDERUNGEN / ВАРИАНТЫ

AC0-0600.  **Lavabo singolo** / Single washbasin / Lavabo sencillo / Single lavabo / Einzelnes Waschbecken / Одинарная раковина



IT

Lavabo monolitico alleggerito in marmo a libera installazione o da appoggio caratterizzato da un lavello e da una cavità laterale alla sua sinistra con funzione di portasapone; lavabo senza troppopieno. Per libera installazione si consiglia di utilizzare nr. 3 aste in acciaio inox d.24mm (vedi optional generali lavabi). È possibile customizzare le dimensioni del lavabo. Quotazione a richiesta.

EN

Monolithic washbasin in lightened marble freestanding or surface-mounted characterized by a washbasin and by a side cavity on its left to be used as soap dish; washbasin without overflow drain. If free standing we recommend to use no. 3 stainless steel bars diameter 24mm (see general optional for washbasins). It is possible to get the washbasin in custom size. Quotation upon request.

ES

Lavabo monolito en mármol alejorido sobre encimera o para libre instalación caracterizado por un lavabo y una cavidad lateral a la izquierda que se puede utilizar como jabonera; lavabo sin rebosadero. Para libre instalación recomendamos de utilizar nr. 3 barras en acero diámetro 24mm (véase general lavabos). Es posible de personalizar las dimensiones del lavabo. Cita previa pregunta.

FR

Lavabo monolithe en marbre allégé à poser ou encastrée caractérisé pour un lavabo et une cavité latéral à la gauche avec fonction de porte-savon; lavabo sans trop-plein. Si il est sur pied nous recommandons de utiliser nr. 3 tiges en acier diamètre 24mm (voir Optional général pour lavabos). C'est possible de personnaliser les dimensions de le lavabo. Devis sur demande.

DE

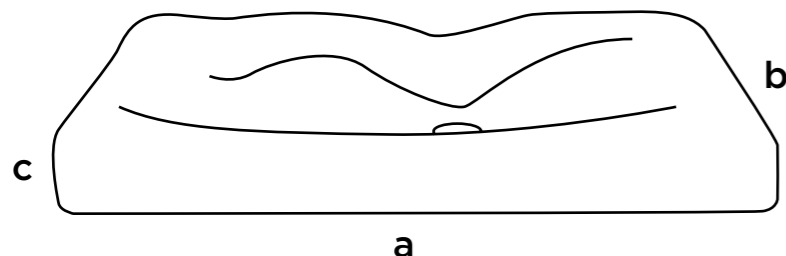
Monolithisches Waschbecken aus erleichtertem Marmor freistehend oder mit Unterstützung bestehend aus einem Waschbecken und aus einer seitlichen Höhle links als Seifenschale zu benutzen; Waschbecken ohne Überlauf. Wenn es freistehend ist, schlagen wir vor, 3 Edelstahlstange Durchmesser 24mm zu benutzen (siehe allgemeine Zubehöre für Waschbecken). Es ist möglich das Waschbecken nach Maß zu haben. Angebot auf Anfrage.

RU


Монолитная раковина из облегчённого мрамора для свободной установки или для крепления на опору характеризуется мойкой и боковым углублением-мыльницей слева; раковина без перелива. Для свободной инсталляции советуется использовать 3 стержня из нержавеющей стали диаметр 24 мм (смотри основной опшенал для раковин). Возможно изменить размеры раковины. Цена по запросу.

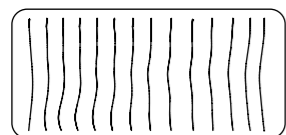

NUVOLA 90 cm

a: 90 cm **a:** 35" 7/16 **Kg:** 20
b: 45 cm **b:** 17" 23/32 **lb:** 44,09
c: 12,5 cm **c:** 4" 59/64



VARIANTI / VERSIONS / VARIANTES / MODIFICATIONS / ÄNDERUNGEN / ВАРИАНТЫ

AC0-0900.  **Lavabo singolo** / Single washbasin / Lavabo sencillo / Single lavabo / Einzelnes Waschbecken / Одинарная раковина



IT

Lavabo monolitico alleggerito in marmo a libera installazione o da appoggio caratterizzato da un lavello e da una cavità laterale alla sua sinistra con funzione di portasapone; lavabo senza troppopieno.

Per libera installazione si consiglia di utilizzare nr. 3 aste in acciaio inox d.24mm (vedi optional generali lavabi).

È possibile customizzare le dimensioni del lavabo. Quotazione a richiesta.

EN

Monolithic washbasin in lightened marble freestanding or surface-mounted characterized by a washbasin and by a side cavity on its left to be used as soap dish; washbasin without overflow drain.

If free standing we recommend to use no. 3 stainless steel bars diameter 24mm (see general optional for washbasins).

It is possible to get the washbasin in custom size.

Quotation upon request.

ES

Lavabo monolito en mármol alejorido sobre encimera o para libre instalación caracterizado por un lavabo y una cavidad lateral à la izquierda que se puede utilizar como jabonera; lavabo sin rebosadero.

Para libre instalación recomendamos de utilizar nr. 3 barras en acero diámetro 24mm (véase general lavabos).

Es posible de personalizar las dimensiones del lavabo. Cita previa pregunta.

FR

Lavabo monolithe en marbre allégé à poser ou encastrée caractérisé pour un lavabo et une cavité latéral à la gauche avec fonction de porte-savon; lavabo sans trop-plein.

Si il est sur pied nous recommandons de utiliser nr. 3 tiges en acier diamètre 24mm (voir Optional général pour lavabos).

C'est possible de personnaliser les dimensions de le lavabo. Devis sur demande.

DE

Monolithisches Waschbecken aus erleichtertem Marmor freistehend oder mit Unterstützung bestehend aus einem Waschbecken und aus einer seitlichen Höhle links als Seifenschale zu benutzen; Waschbecken ohne Überlauf.

Wenn es freistehend ist, schlagen wir vor, 3 Edelstahlstange Durchmesser 24mm zu benutzen (siehe allgemeine Zubehöre für Waschbecken).

Es ist möglich das Waschbecken nach Maß zu haben. Angebot auf Anfrage.


RU

Монолитная раковина из облегчённого мрамора для свободной установки или для крепления на опору характеризованна мойкой и боковым углублением-мыльницей слева; раковина без перелива.

Для свободной инсталляции советуется использовать 3 стержня из нержавеющей стали диаметр 24 мм (смотри основной опшенал для раковин).


Возможно изменить размеры раковины. Цена по запросу.

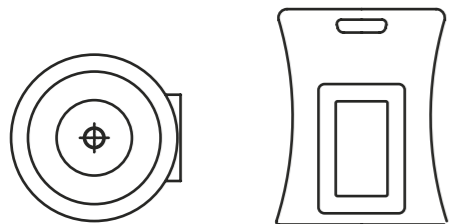
TINO 50 cm




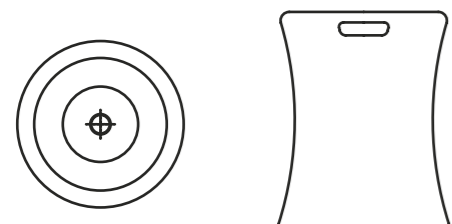
a: 38,5 cm a: 15" 5/32 Kg: 35
b: 50 cm b: 19" 11/16 lb: 77,16

VARIANTI / VERSIONS / VARIANTES / MODIFICATIONS / ÄNDERUNGEN / ВАРИАНТЫ

AD0-0500.  **Lavabo con portaoggetti** / Washbasin with glove compartment / Lavabo con portaobjetos / Lavabo avec porte-objet / Waschbecken mit Handschuhfach / Раковина с подносом для аксессуаров



AD1-0500.  **Lavabo senza portaoggetti** / Single washbasin / Lavabo sencillo / Single lavabo / Einzelnes Waschbecken / Одинарная раковина



kg: 25 lb: 55,12

IT

AD0-0500

Lavabo monolitico in marmo alleggerito da appoggio, con alloggio laterale portaoggetti e maniglia; prodotto dotato di sistema in acciaio inox per la rotazione. Lavabo a scarico verticale senza troppopieno.

AD1-0500

Lavabo monolitico in marmo alleggerito da appoggio.
È possibile customizzare le dimensioni del lavabo.
Quotazione a richiesta.

EN

AD0-0500

Surface-mounted monolithic washbasin in lightened marble, with side housing as glove compartment and handle; fitted with stainless steel system for rotation. Washbasin with vertical drain without overflow drain.

AD1-0500

Surface-mounted monolithic washbasin in lightened marble.
It is possible to get the washbasin in custom size.
Quotation upon request.

ES

AD0-0500

Lavabo monolito en mármol alejorido sobre encimera con alojamiento portaobjetos y manilla; el producto es con un sistema en acero para la rotación. Lavabo con descarga vertical sin rebosadero.

AD1-0500

Lavabo monolito en mármol alejorido sobre encimera.
Es posible de personalizar las dimensiones del lavabo.
Cita previa pregunta.

FR

AD0-0500

Lavabo monolithe en marbre allégé à poser avec logement latéral porte-objet et poignée; il est pourvu avec un système en acier pour la rotation. Lavabo avec décharge vertical sans trop-plein.

AD1-0500

Lavabo monolithe en marbre allégé à poser.
C'est possible de personnaliser les dimensions de le lavabo.
Devis sur demande.

DE

AD0-0500

Monolithisches Waschbecken aus erleichtertem Marmor mit Unterstüztung, mit seitlicher Gehäuse als Handschuhfach und Griff; das Produkt hat ein Edelstahl System für das Rotieren. Waschbecken mit vertikalem Abfluss ohne Überlauf.

AD1-0500

Monolithisches Waschbecken aus erleichtertem Marmor mit Unterstüztung.
Es ist möglich das Waschbecken nach Maß zu haben.
Angebot auf Anfrage.

RU

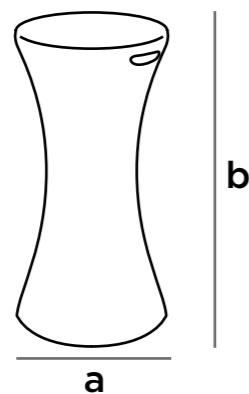
AD0-0500

Монолитная раковина из облежённного мрамора для крепления на опору, с боковым отделением для предметов и с рукояткой; продукт снабжен системой вращения из нержавеющей стали. Раковина с вертикальным сливом без перелива.

AD1-0500


Монолитная раковина из облежённного мрамора для крепления на опору.
Возможно изменить размеры раковины.
Цена по запросу.

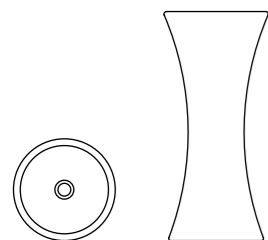
TINO 90 cm




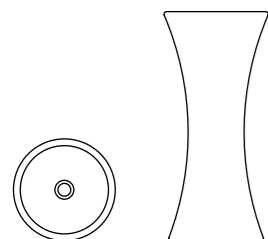
a: 40 cm a: 15" 3/4 Kg: 60
b: 90 cm b: 35" 7/16 lb: 132,28

VARIANTI / VERSIONS / VARIANTES / MODIFICATIONS / ÄNDERUNGEN / ВАРИАНТЫ

AD0-0900.  **Lavabo a colonna con scarico a pavimento / Pedestal washbasin with drain in the floor / Lavabo sur pedestal con descarga en el piso / Lavabo sur base avec décharge dans le sol / Waschbecken mit Säule mit Bodenablauf / Раковина с колонной слив в пол**



AD1-0900.  **Lavabo a colonna con scarico a muro / Pedestal washbasin with drain in the wall / Lavabo sur pedestal con descarga en la pared / Lavabo sur base avec décharge dans le mur / Waschbecken mit Säule mit Wandablauf / Раковина с колонной слив в стену**



IT

AD0-0900

Lavabo monolitico in marmo alleggerito a colonna c/scarico a pavimento senza troppopieno. È possibile customizzare le dimensioni del lavabo. Quotazione a richiesta.

AD1-0900

Lavabo monolitico in marmo alleggerito a colonna c/scarico a muro senza troppopieno. È possibile customizzare le dimensioni del lavabo. Quotazione a richiesta.

EN

AD0-0900

Pedestal monolithic washbasin in lightened marble with drain in the floor without overflow drain. It is possible to get the washbasin in custom size. Quotation upon request.

AD1-0900

Pedestal monolithic washbasin in lightened marble with drain in the wall without overflow drain. It is possible to get the washbasin in custom size. Quotation upon request.

ES

AD0-0900

Lavabo monolito en mármol alejorido sur pedestal con descarga en el piso sin rebosadero. Es posible de personalizar las dimensiones del lavabo. Cita previa pregunta.

AD1-0900

Lavabo monolito en mármol alejorido sur pedestal con descarga en la pared sin rebosadero. Es posible de personalizar las dimensiones del lavabo. Cita previa pregunta.

FR

AD0-0900

Lavabo monolithe en marbre allégé sur base avec décharge dans le sol sans trop-plein. C'est possible de personnaliser les dimensions de le lavabo. Devis sur demande.

AD1-0900

Lavabo monolithe en marbre allégé sur base avec décharge dans le mur sans trop-plein. C'est possible de personnaliser les dimensions de le lavabo. Devis sur demande.

DE

AD0-0900

Monolithisches Waschbecken aus erleichtertem Marmor mit Säule mit Bodenablauf ohne Überlauf. Es ist möglich das Waschbecken nach Maß zu haben. Angebot auf Anfrage.

AD1-0900

Monolithisches Waschbecken aus erleichtertem Marmor mit Säule mit Wandablauf ohne Überlauf. Es ist möglich das Waschbecken nach Maß zu haben. Angebot auf Anfrage.

RU

AD0-0900

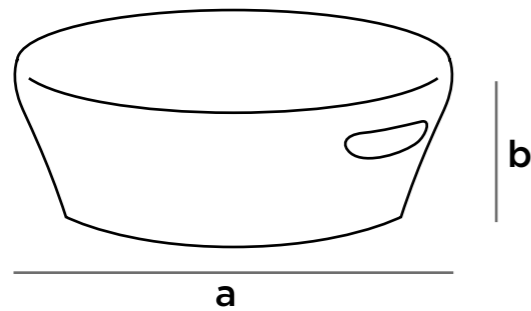
Монолитная раковина из облегчённого мрамора с колонной слив в пол без перелива. Возможно изменить размеры раковины. Цена по запросу.

AD1-0900


Монолитная раковина из облегчённого мрамора с колонной слив в стену без перелива. Возможно изменить размеры раковины. Цена по запросу.

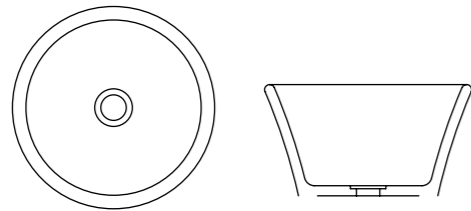
TINO 20 cm

a: 40 cm **a:** 15" 3/4 **Kg:** 17
b: 20 cm **b:** 7" 7/8 **lb:** 37,48



VARIANTI / VERSIONS / VARIANTES / MODIFICATIONS / ÄNDERUNGEN / ВАРИАНТЫ

AD0-0200.  **Lavabo singolo** / Single washbasin / Lavabo sencillo / Single lavabo / Einzelnes Waschbecken / Одинарная раковина

**IT**

Lavabo monolitico in marmo alleggerito da appoggio. È possibile customizzare le dimensioni del lavabo. Quotazione a richiesta.

EN

Surface-mounted monolithic washbasin in lightened marble. It is possible to get the washbasin in custom size. Quotation upon request.

ES

Lavabo monolito en mármol alejerto sobre encimera. Es posible de personalizar las dimensiones del lavabo. Cita previa pregunta.

FR

Lavabo monolithe en marbre allégé à poser. C'est possible de personnaliser les dimensions de le lavabo. Devis sur demande.

DE

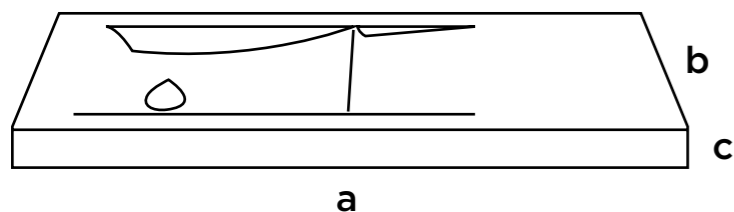
Monolithisches Waschbecken aus erleichtertem Marmor mit Unterstützung. Es ist möglich das Waschbecken nach Maß zu haben. Angebot auf Anfrage.


RU

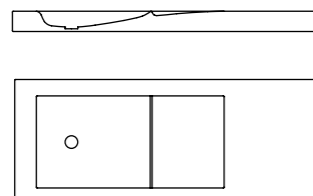
Монолитная раковина из облегчённого мрамора для крепления на опору. Возможно изменить размеры раковины. Цена по запросу.


ONDA 120 cm

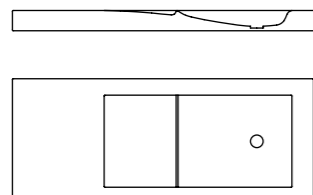
a: 120 cm **a:** 47" 1/4 **Kg:** 21
b: 47,5 cm **b:** 18" 45/64 **lb:** 46,30
c: 8 cm **c:** 3" 5/32

**VARIANTI / VERSIONS / VARIANTES / MODIFICATIONS / ÄNDERUNGEN / ВАРИАНТЫ**

AE0-1200.  **Lavabo a sinistra** / Washbasin on the left / Lavabo à la izquierda / Lavabo à la gauche / Waschbecken links / Раковина слева



AE1-1200.  **Lavabo a destra** / Washbasin on the right / Lavabo à la derecha / Lavabo à la droite / Waschbecken rechts / Раковина справа

**IT**

Lavabo monolitico in marmo alleggerito a libera installazione o da appoggio con scarico diretto ricoperto in marmo.
 Per libera installazione si consiglia di utilizzare nr. 3 aste in acciaio inox d.24mm (vedi optional generali lavabi).
 È possibile customizzare le dimensioni del lavabo.
 Quotazione a richiesta.

EN

Free-standing monolithic washbasin in lightened marble with direct drain covered with marble.
 If free standing we recommend to use no. 3 stainless steel bars diameter 24mm (see general optional for washbasins).
 It is possible to get the washbasin in custom size.
 Quotation upon request.

ES

Lavabo monolito en mármol alejorido para libre instalación o sobre encimera con descarga directa recubierta en mármol.
 Para libre instalación recomendamos de utilizar nr. 3 barras en acero diámetro 24mm (véase general lavabos).
 Es posible de personalizar las dimensiones del lavabo.
 Cita previa pregunta.

FR

Lavabo monolithe en marbre allégé à poser ou encastrée avec décharge direct recouvert en marbre. Si il est à poser nous recommandons de utiliser nr. 3 tiges en acier diamètre 24mm (voir Optional général pour lavabos).
 C'est possible de personnaliser les dimensions de le lavabo.
 Devis sur demande.

DE

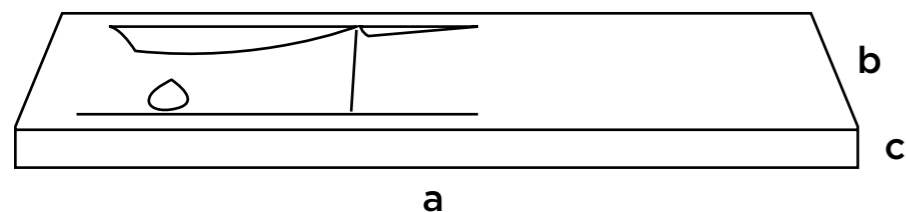
Monolithisches Waschbecken aus erleichtertem Marmor freistehend oder mit Unterstützung; Waschbecken ohne Überlauf.
 Wenn es freistehend ist, schlagen wir vor, 3 Edelstahlstange Durchmesser 24mm zu benutzen (siehe allgemeine Zubehöre für Waschbecken).
 Es ist möglich das Waschbecken nach Maß zu haben.
 Angebot auf Anfrage.


RU

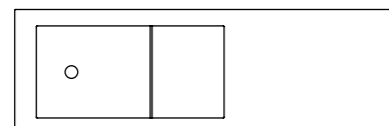
Монолитная раковина из облегчённого мрамора для свободной установки или для крепления на опору с прямым сливом покрытым мрамором.
 Для свободной инсталляции советуется использовать 3 стержня из нержавеющей стали диаметр 24 мм (смотри основной опшенал для раковин).
 Возможно изменить размеры раковины.
 Цена по запросу.


ONDA 150 cm

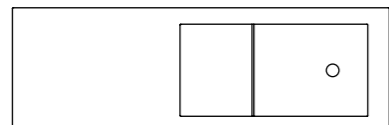

a: 150 cm **a:** 59" 1/16 **Kg:** 27
b: 47,5 cm **b:** 18" 45/64 **lb:** 59,52
c: 8 cm **c:** 3" 5/32

**VARIANTI / VERSIONS / VARIANTES / MODIFICATIONS / ÄNDERUNGEN / ВАРИАНТЫ**

AE0-1500.  **Lavabo a sinistra** / Washbasin on the left / Lavabo à la izquierda / Lavabo à la gauche / Waschbecken links / Раковина слева



AE1-1500.  **Lavabo a destra** / Washbasin on the right / Lavabo à la derecha / Lavabo à la droite / Waschbecken rechts / Раковина справа

**IT**

Lavabo monolitico in marmo alleggerito a libera installazione o da appoggio con scarico diretto ricoperto in marmo.
 Per libera installazione si consiglia di utilizzare nr. 4 aste in acciaio inox d.24mm (vedi optional generali lavabi).
 È possibile customizzare le dimensioni del lavabo.
 Quotazione a richiesta.

EN

Free-standing monolithic washbasin in lightened marble with direct drain covered with marble.
 If free standing we recommend to use no. 4 stainless steel bars diameter 24mm (see general optional for washbasins).
 It is possible to get the washbasin in custom size.
 Quotation upon request.

ES

Lavabo monolito en mármol alejorido para libre instalación o sobre encimera con descarga directa recubierta en mármol.
 Para libre instalación recomendamos de utilizar nr. 4 barras en acero diámetro 24mm (véase general lavabos).
 Es posible de personalizar las dimensiones del lavabo.
 Cita previa pregunta.

FR

Lavabo monolithe en marbre allégé à poser ou encastrée avec décharge direct recouvert en marbre. Si il est à poser nous recommandons de utiliser nr. 4 tiges en acier diamètre 24mm (voir Optional général pour lavabos).
 C'est possible de personnaliser les dimensions de le lavabo.
 Devis sur demande.

DE

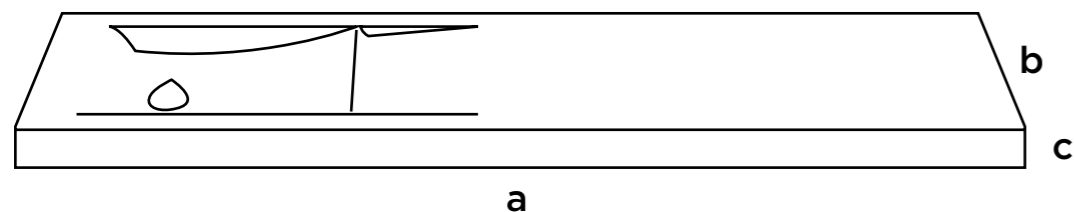
Monolithisches Waschbecken aus erleichtertem Marmor freistehend oder mit Unterstützung; Waschbecken ohne Überlauf.
 Wenn es freistehend ist, schlagen wir vor, 4 Edelstahlstange Durchmesser 24mm zu benutzen (siehe allgemeine Zubehöre für Waschbecken).
 Es ist möglich das Waschbecken nach Maß zu haben.
 Angebot auf Anfrage.


RU

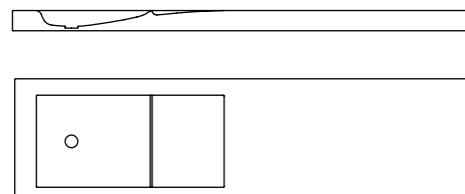
Монолитная раковина из облегчённого мрамора для свободной установки или для крепления на опору с прямым сливом покрытым мрамором.
 Для свободной инсталляции советуется использовать 4 стержня из нержавеющей стали диаметр 24 мм (смотри основной опшенал для раковин).
 Возможно изменить размеры раковины.
 Цена по запросу.


ONDA 180 cm

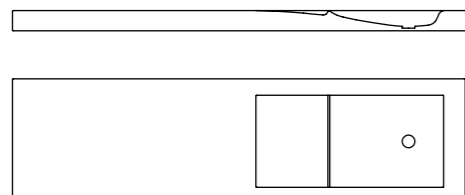
a: 180 cm **a:** 70" 55/64 **Kg:** 33
b: 47,5 cm **b:** 18" 45/64 **lb:** 72,75
c: 8 cm **c:** 3" 5/32

**VARIANTI / INGLESE / SPAGNOLO / TEDESCO / FRANCESE / RUSSO**

AE0-1800.  **Lavabo a sinistra** / Washbasin on the left / Lavabo à la izquierda / Lavabo à la gauche / Waschbecken links / Раковина слева



AE1-1800.  **Lavabo a destra** / Washbasin on the right / Lavabo à la derecha / Lavabo à la droite / Waschbecken rechts / Раковина справа

**IT**

Lavabo monolitico in marmo alleggerito a libera installazione o da appoggio con scarico diretto ricoperto in marmo.
 Per libera installazione si consiglia di utilizzare nr. 4 aste in acciaio inox d.24mm (vedi optional generali lavabi).
 È possibile customizzare le dimensioni del lavabo.
 Quotazione a richiesta.

EN

Free-standing monolithic washbasin in lightened marble with direct drain covered with marble.
 If free standing we recommend to use no. 4 stainless steel bars diameter 24mm (see general optional for washbasins).
 It is possible to get the washbasin in custom size.
 Quotation upon request.

ES

Lavabo monolito en mármol alegerido para libre instalación o sobre encimera con descarga directa recubierta en mármol.
 Para libre instalación recomendamos de utilizar nr. 4 barras en acero diámetro 24mm (véase general lavabos).
 Es posible de personalizar las dimensiones del lavabo.
 Cita previa pregunta.

FR

Lavabo monolithe en marbre allégé à poser ou encastrée avec décharge direct recouvert en marbre. Si il est à poser nous recommandons de utiliser nr. 4 tiges en acier diamètre 24mm (voir Optional général pour lavabos).
 C'est possible de personnaliser les dimensions de le lavabo.
 Devis sur demande.

DE

Monolithisches Waschbecken aus erleichtertem Marmor freistehend oder mit Unterstützung; Waschbecken ohne Überlauf.
 Wenn es freistehend ist, schlagen wir vor, 4 Edelstahlstange Durchmesser 24mm zu benutzen (siehe allgemeine Zubehöre für Waschbecken).
 Es ist möglich das Waschbecken nach Maß zu haben.
 Angebot auf Anfrage.

RU


Монолитная раковина из облегчённого мрамора для свободной установки или для крепления на опору с прямым сливом покрытым мрамором.
 Для свободной инсталляции советуется использовать 4 стержня из нержавеющей стали диаметр 24 мм (смотри основной опшенал для раковин).
 Возможно изменить размеры раковины.
 Цена по запросу.

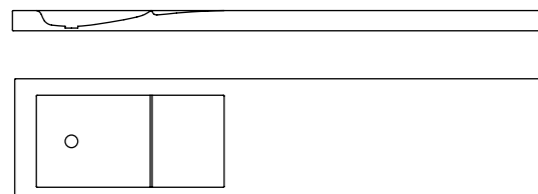
ONDA 210 cm


a: 200 cm a: 82" 43/64 Kg: 39
 b: 47,5 cm b: 18" 45/64 lb: 85,98
 c: 8 cm c: 3" 5/32

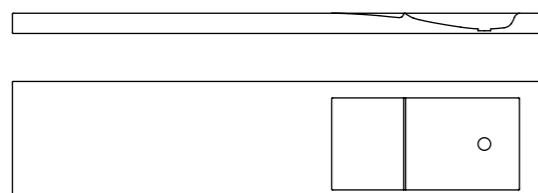


VARIANTI / VERSIONS / VARIANTES / MODIFICATIONS / ÄNDERUNGEN / ВАРИАНТЫ

AE0-2100.  **Lavabo a sinistra** / Washbasin on the left / Lavabo à la izquierda / Lavabo à la gauche / Waschbecken links / Раковина слева



AE1-2100.  **Lavabo a destra** / Washbasin on the right / Lavabo à la derecha / Lavabo à la droite / Waschbecken rechts / Раковина справа



IT

Lavabo monolitico in marmo alleggerito a libera installazione o da appoggio con scarico diretto ricoperto in marmo.
 Per libera installazione si consiglia di utilizzare nr. 4 aste in acciaio inox d.24mm (vedi optional generali lavabi).
 È possibile customizzare le dimensioni del lavabo.
 Quotazione a richiesta.

EN

Free-standing monolithic washbasin in lightened marble with direct drain covered with marble.
 If free standing we recommend to use no. 4 stainless steel bars diameter 24mm (see general optional for washbasins).
 It is possible to get the washbasin in custom size.
 Quotation upon request.

ES

Lavabo monolito en mármol alejorido para libre instalación o sobre encimera con descarga directa recubierta en mármol.
 Para libre instalación recomendamos de utilizar nr. 4 barras en acero diámetro 24mm (véase general lavabos).
 Es posible de personalizar las dimensiones del lavabo.
 Cita previa pregunta.

FR

Lavabo monolithe en marbre allégé à poser ou encastrée avec décharge direct recouvert en marbre. Si il est à poser nous recommandons de utiliser nr. 4 tiges en acier diamètre 24mm (voir Optional général pour lavabos).
 C'est possible de personnaliser les dimensions de le lavabo.
 Devis sur demande.

DE

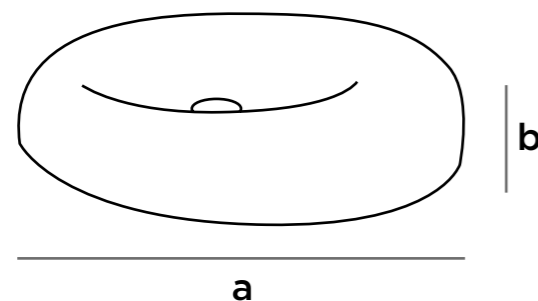
Monolithisches Waschbecken aus erleichtertem Marmor freistehend oder mit Unterstützung; Waschbecken ohne Überlauf.
 Wenn es freistehend ist, schlagen wir vor, 4 Edelstahlstange Durchmesser 24mm zu benutzen (siehe allgemeine Zubehöre für Waschbecken).
 Es ist möglich das Waschbecken nach Maß zu haben.
 Angebot auf Anfrage.

RU

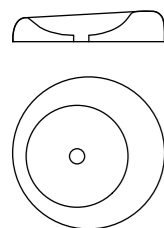
Монолитная раковина из облегчённого мрамора для свободной установки или для крепления на опору с прямым сливом покрытым мрамором.
 Для свободной инсталляции советуется использовать 4 стержня из нержавеющей стали диаметр 24 мм (смотри основной опшенал для раковин).
 Возможно изменить размеры раковины.
 Цена по запросу.

GOCCIA 40 cm

a: 40 cm **a:** 15" 3/4 **Kg:** 7
b: 8 cm **b:** 3" 5/32 **lb:** 15,43

**VARIANTI / VERSIONS / VARIANTES / MODIFICATIONS / ÄNDERUNGEN / ВАРИАНТЫ**

AF0-0400. **Lavabo singolo /** Single washbasin / Lavabo sencillo / Single lavabo / Einzelnes Waschbecken / Одинарная раковина

**IT**

Lavabo monolitico in marmo alleggerito da appoggio con asse del foro asimmetrica e piano superiore inclinato; lavabo senza troppopieno.
 È possibile customizzare le dimensioni del lavabo.
 Quotazione a richiesta.

EN

Surface-mounted monolithic washbasin in lightened marble with asymmetric hole axis and inclined upper top; washbasin without overflow drain.
 It is possible to get the washbasin in custom size.
 Quotation upon request.

ES

Lavabo monolito en mármol alejerto sobre encimera con eje del agujero asimétrico y llano superior inclinado. Lavabo sin rebosadero.
 Es posible de personalizar las dimensiones del lavabo.
 Cita previa pregunta.

FR

Lavabo monolithe en marbre allégé à poser avec asymétrique axe des trous et plan superior incliné; lavabo sans trop-plein.
 C'est possible de personnaliser les dimensions de le lavabo.
 Devis sur demande.

DE

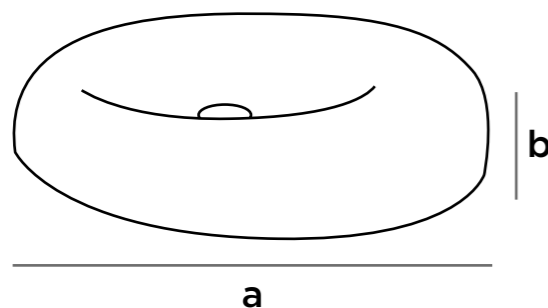
Monolithisches Waschbecken aus erleichtertem Marmor mit Unterstützung mit asymmetrischen Bohrungsachsen und oberer Eben schief; Waschbecken ohne Überlauf.
 Es ist möglich das Waschbecken nach Maß zu haben.
 Angebot auf Anfrage.


RU

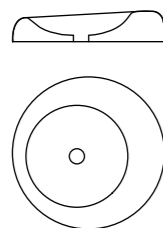
Монолитная раковина из облегчённого мрамора для крепления на опору с ассиметричной осью отверстия и наклоненной верхней поверхностью; раковина без перелива.
 Возможно изменить размеры раковины.
 Цена по запросу.

GOCCIA 50 cm

a: 50 cm **a:** 19" 11/16 **Kg:** 9
b: 10 cm **b:** 3" 15/16 **lb:** 19,84

**VARIANTI / VERSIONS / VARIANTES / MODIFICATIONS / ÄNDERUNGEN / ВАРИАНТЫ**

AF0-0500.  **Lavabo singolo / Single washbasin / Lavabo sencillo / Single lavabo / Einzelnes Waschbecken / Одинарная раковина**

**IT**

Lavabo monolitico in marmo alleggerito da appoggio con asse del foro asimmetrica e piano superiore inclinato; lavabo senza troppopieno.
 È possibile customizzare le dimensioni del lavabo.
 Quotazione a richiesta.

EN

Surface-mounted monolithic washbasin in lightened marble with asymmetric hole axis and inclined upper top; washbasin without overflow drain.
 It is possible to get the washbasin in custom size.
 Quotation upon request.

ES

Lavabo monolito en mármol alejerto sobre encimera con eje del agujero asimétrico y llano superior inclinado. Lavabo sin rebosadero.
 Es posible de personalizar las dimensiones del lavabo.
 Cita previa pregunta.

FR

Lavabo monolithe en marbre allégé à poser avec asymétrique axe des trous et plan superior incliné; lavabo sans trop-plein.
 C'est possible de personnaliser les dimensions de le lavabo.
 Devis sur demande.

DE

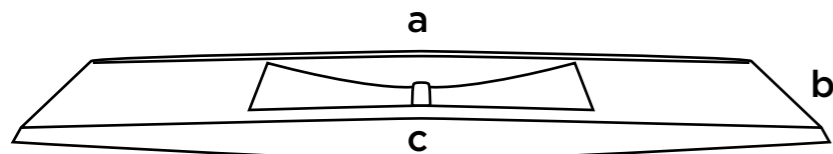
Monolithisches Waschbecken aus erleichtertem Marmor mit Unterstützung mit asymmetrischen Bohrungsachsen und oberer Eben schief; Waschbecken ohne Überlauf.
 Es ist möglich das Waschbecken nach Maß zu haben.
 Angebot auf Anfrage.


RU

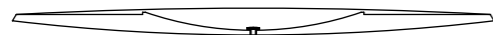
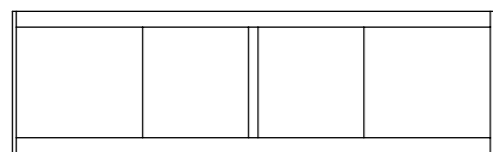
Монолитная раковина из облегчённого мрамора для крепления на опору с ассиметричной осью отверстия и наклоненной верхней поверхностью; раковина без перелива.
 Возможно изменить размеры раковины.
 Цена по запросу.

VOLA 153 cm

a: 153 cm **a:** 60" 15/64 **Kg:** 25
b: 45 cm **b:** 17" 23/32 **lb:** 55,12
c: 8,5 cm **c:** 3" 23/64

**VARIANTI / VERSIONS / VARIANTES / MODIFICATIONS / ÄNDERUNGEN / ВАРИАНТЫ**

AG0-1530.  **Lavabo singolo /** Single washbasin / Lavabo sencillo / Single lavabo / Einzelnes Waschbecken / Одинарная раковина

**IT**

Lavabo monolitico in marmo alleggerito a libera installazione con scarico diretto ricoperto in marmo. Per libera installazione si consiglia di utilizzare nr. 2 aste in acciaio inox d.24mm (vedi optional generali lavabi). È possibile customizzare le dimensioni del lavabo. Quotazione a richiesta.

EN

Free-standing monolithic washbasin in lightened marble with direct drain covered with marble. If free standing we recommend to use no. 2 stainless steel bars diameter 24mm (see general optional for washbasins). It is possible to get the washbasin in custom size. Quotation upon request.

ES

Lavabo monolito en mármol alejorido para libre instalación con descarga directa recubierta en mármol. Para libre instalación recomendamos de utilizar nr. 2 barras en acero diámetro 24mm (véase general lavabos). Es posible de personalizar las dimensiones del lavabo. Cita previa pregunta.

FR

Lavabo monolithe en marbre allégé à poser avec décharge direct recouvert en marbre. Si il est à poser nous recommandons de utiliser nr. 2 tiges en acier diamètre 24mm (voir Optional général pour lavabos). C'est possible de personnaliser les dimensions de le lavabo. Devis sur demande.

DE

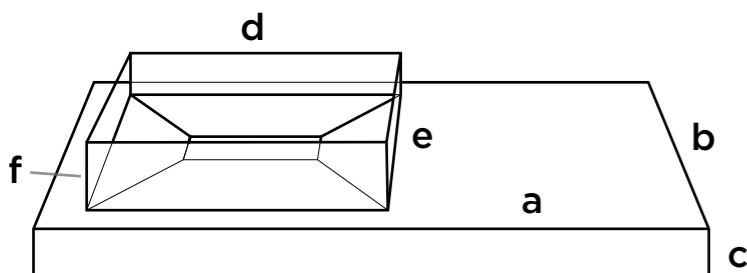
Monolithisches freistehendes Waschbecken aus erleichtertem Marmor ; Waschbecken ohne Überlauf. Wenn es freistehend ist, schlagen wir vor, 2 Edelstahlstange Durchmesser 24mm zu benutzen (siehe allgemeine Zubehöre für Waschbecken). Es ist möglich das Waschbecken nach Maß zu haben. Angebot auf Anfrage.


RU

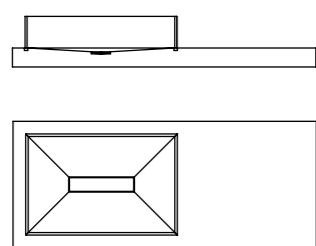
Монолитная раковина из облегчённого мрамора для свободной установки с прямым сливом покрытым мрамором. Для свободной инсталляции советуется использовать 2 стержня из нержавеющей стали диаметр 24 мм (смотри основной опшенал для раковин). Возможно изменить размеры раковины. Цена по запросу.


ALMA 120 cm

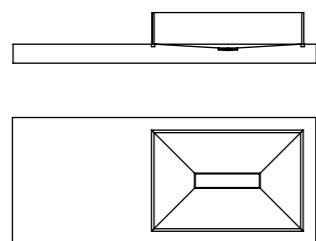
a: 120 cm	d: 60 cm	a: 47" 1/4	d: 23" 5/8	kg: 26
b: 50 cm	e: 40 cm	b: 19" 11/16	e: 15" 3/4	lb: 57,32
c: 7,5 cm	f: 12,5 cm	c: 2" 61/64	f: 4" 59/64	


**VARIANTI / VERSIONS / VARIANTES / MODIFICATIONS / ÄNDERUNGEN / ВАРИАНТЫ**

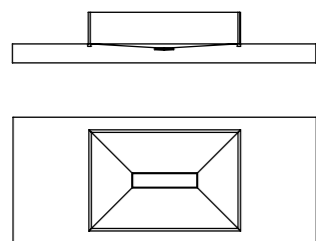
AH0-1200.  **Lavabo a sinistra** / Washbasin on the left / Lavabo à la izquierda / Lavabo à la gauche / Waschbecken links / Раковина слева



AH1-1200.  **Lavabo a destra** / Washbasin on the right / Lavabo à la derecha / Lavabo à la droite / Waschbecken rechts / Раковина справа



AH2-1200.  **Lavabo al centro** / Washbasin in the middle / Lavabo central / Lavabo au centre / Waschbecken mittig / Раковина в центре

**IT**

Lavabo monolitico alleggerito con piano appoggio in marmo e lavabo in vetro extrachiario temperato, da appoggio o libera installazione; piano di scolo dell'acqua scavato nel marmo; copripiletta in marmo e bordi del lavandino in vetro extrachiario temperato. Lavabo senza troppopieno.

Per libera installazione si consiglia di utilizzare nr. 3 aste in acciaio inox d.24mm (vedi optional generali lavabi).

È possibile disporre il lavabo integrato in qualsiasi posizione del piano mantenendo una distanza minima dal bordo di cm 5 per ragioni tecniche.

Supplemento per posizionamento lavabo su richiesta: + 10%.

È possibile customizzare la lunghezza del piano del lavabo.

Il prezzo è pari alla prima misura superiore alla misura richiesta.

È possibile customizzare la larghezza del piano del lavabo.

Quotazione a richiesta.

FR

Lavabo monolithe en marbre allégé avec plan d'appui en marbre et lavabo en extra light verre trempé, à poser ou encastrée; plan de écoulement pour l'eau creusé dans le marbre; couverture pour bocard en marbre et bords de le lavabo en verre extra light trempé. Lavabo sans trop plein.

Si il est à poser nous recommandons de utiliser nr. 3 tiges en acier diamètre 24mm (voir Optional général pour lavabos).

C'est possible de disposer le lavabo dans n'importe quelle position de le plan, main on doit maintenir une distance minime de le bord de cm 5 pour raisons techniques.

Supplement pour positioner le lavabo selon demande: + 10%.

C'est possible de personnaliser la longueur de le plan de le lavabo.

Le prix est lequel de la mesure supérieur à la mesure demandée.

C'est possible de personnaliser la largeur de le plan de le lavabo.

Devis sur demande.

EN

Monolithic washbasin with marble leaning top and washbasin in extralight tempered glass, free standing or surface-mounted; draining level for water digged in the marble; drain covering in marble and edges of washbasin in extralight tempered glass.

Washbasin without overflow drain. If free standing we recommend to use no. 3 stainless steel bars diameter 24mm (see general optional for washbasins).

It is possible to place the washbasin in any position of the leaning top keeping a minimum distance from the edge of cm 5 for technical reasons. Supplement for washbasin placement upon request : + 10%.

It is possible to get the length of the leaning top of the washbasin in custom size. The price is equal to the one of the dimension bigger to the requested one.

It is possible to get the width of the leaning top of the washbasin in custom size.

Quotation upon request.

DE

Monolithisches Waschbecken aus erleichtertem Marmor mit Unterstüztung aus Marmor und Waschbecken aus Extra-light gehärtetem Kristallglas, freistehend oder mit Unterstüztung; Abfluss der Gewässer gegraben im Marmor; Abflussverkleidung aus Marmor und Waschbeckenrahmen aus extralight gehärtetem Glas. Waschbecken ohne Überlauf.

Wenn es freistehend ist, schlagen wir vor, 3 Edelstahlstange Durchmesser 24mm zu benutzen (siehe allgemeine Zubehöre für Waschbecken).

Es ist möglich, das Waschbecken in jeder Position der Unterstüztung zu setzen, indem einen Mindestabstand vom Rahmen von 5 cm aus technischen Gründen behalten wird. Aufpreis für Positionierung des Waschbeckens auf Anfrage : + 10%.

Es ist möglich, die Länge der Unterstüztungsplatte des Waschbeckens nach Maß zu haben. Man muß den Preis der größerer Maße im Vergleich zu der gewünschten Maß nehmen. Es ist möglich das Waschbecken nach Maß zu haben. Angebot auf Anfrage.

ES

Lavabo monolito en mármol alejorido con llano de apoyo en en mármol y lavabo en vidrio templado extra light, sobre encimera o para libre instalación; llano por el desagüe del agua excavado en mármol; desagüe cubierto en mármol y bordes del lavabo en vidrio templado extra light. Lavabo sin rebosadero.

Para libre instalación recomendamos de utilizar nr. 3 barras en acero diámetro 24mm (véase general lavabos).

Es posible poner el lavabo integrado en cualquier posición sobre el llano pero se debe mantener una distancia mínima del borde de cm 5 para razones técnicas. Suplemento para posicionar el lavabo previa solicitud : + 10%.

Es posible personalizar la longitud del llano del lavabo. El precio es lo mismo de la primera medida superior a la medida preguntada.

Es posible personalizar la anchura del llano del lavabo.

Cita previa pregunta.

RU

Монолитная облегчённая раковина со столешницей из мрамора и раковиной из экстра-светлого закалённого стекла, для крепления на опору или для свободной установки; сток воды выдолблен в мраморе; заглушка из мрамора и края раковины из экстра-светлого закалённого стекла. Раковина без перелива.

Для свободной инсталляции советуется использовать 3 стержня из нержавеющей стали диаметр 24 мм (смотри основной опшенал для раковин).

Возможно разместить интегрированную раковину в любой позиции на опорной поверхности поддерживая по техническим причинам минимальное расстояние от краёв 5 см. Дополнительная плата за позиционирование раковины по запросу: + 10%.

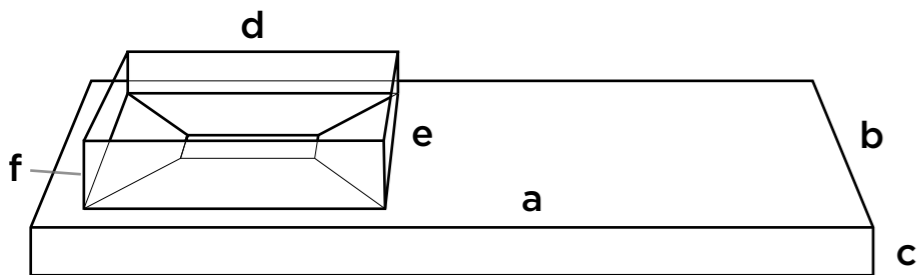
Возможно изменить длину столешницы для раковины. Цена равна первой больше, чем цена требуемого размера.


Возможно изменить ширину столешницы для раковины. Цена по запросу.

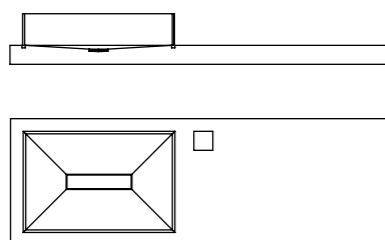
ALMA 150 cm


a: 150 cm d: 60 cm
b: 50 cm e: 40 cm
c: 7,5 cm f: 12,5 cm

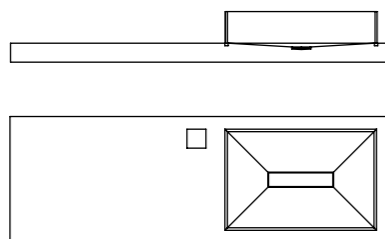
a: 59" 1/16 d: 23" 5/8 kg: 32
b: 19" 11/16 e: 15" 3/4 lb: 70,55
c: 2" 61/64 f: 4" 59/64


**VARIANTI / VERSIONS / VARIANTES / MODIFICATIONS / ÄNDERUNGEN / ВАРИАНТЫ**

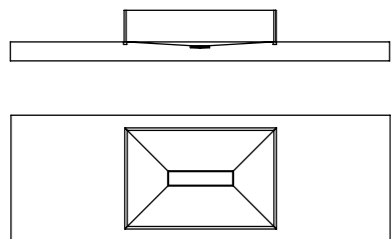
AH0-1500.  **Lavabo a sinistra** / Washbasin on the left / Lavabo à la izquierda / Lavabo à la gauche / Waschbecken links / Раковина слева




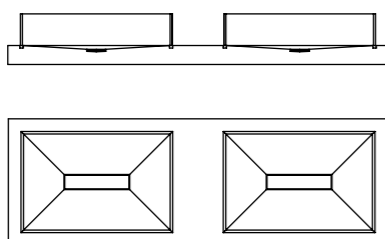
AH1-1500.  **Lavabo a destra** / Washbasin on the right / Lavabo à la derecha / Lavabo à la droite / Waschbecken rechts / Раковина справа



AH2-1500.  **Lavabo al centro** / Washbasin in the middle / Lavabo central / Lavabo au centre / Waschbecken mittig / Раковина в центре



AH3-1500.  **Doppio lavabo** / Double washbasin / Doble lavabo / Double lavabo / Doppelwaschbecken / Двойная раковина



kg: 37 lb: 81,57

IT

Lavabo monolitico alleggerito con piano appoggio in marmo e lavabo in vetro extrachiario temperato, da appoggio o libera installazione; piano di scolo dell'acqua scavato nel marmo; copripiletta in marmo e bordi del lavandino in vetro extrachiario temperato. Lavabo senza troppopieno.

Per libera installazione si consiglia di utilizzare nr. 3 aste in acciaio inox d.24mm (vedi optional generali lavabi).

È possibile disporre il lavabo integrato in qualsiasi posizione del piano mantenendo una distanza minima dal bordo di cm 5 per ragioni tecniche.

Supplemento per posizionamento lavabo su richiesta: + 10%.

È possibile customizzare la lunghezza del piano del lavabo.

Il prezzo è pari alla prima misura superiore alla misura richiesta.

È possibile customizzare la larghezza del piano del lavabo.

Quotazione a richiesta.

FR

Lavabo monolithe en marbre allégé avec plan d'appui en marbre et lavabo en extra light verre trempé, à poser ou encastrée; plan de écoulement pour l'eau creusé dans le marbre; couverture pour bocard en marbre et bords de le lavabo en verre extra light trempé. Lavabo sans trop plein.

Si il est à poser nous recommandons de utiliser nr. 3 tiges en acier diamètre 24mm (voir Optional général pour lavabos).

C'est possible de disposer le lavabo dans n'importe quelle position de le plan, main on doit maintenir une distance minime de le bord de cm 5 pour raisons techniques.

Supplement pour positioner le lavabo selon demande: + 10%.

C'est possible de personnaliser la longueur de le plan de le lavabo.

Le prix est le quel de la mesure supérieur à la mesure demandée.

C'est possible de personnaliser la largeur de le plan de le lavabo.

Devis sur demande.

EN

Monolithic washbasin with marble leaning top and washbasin in extralight tempered glass, free standing or surface-mounted; draining level for water digged in the marble; drain covering in marble and edges of washbasin in extralight tempered glass.

Washbasin without overflow drain. If free standing we recommend to use no. 3 stainless steel bars diameter 24mm (see general optional for washbasins).

It is possible to place the washbasin in any position of the leaning top keeping a minimum distance from the edge of cm 5 for technical reasons. Supplement for washbasin placement upon request : + 10%.

It is possible to get the length of the leaning top of the washbasin in custom size. The price is equal to the one of the dimension bigger to the requested one.

It is possible to get the width of the leaning top of the washbasin in custom size.

Quotation upon request.

DE

Monolithisches Waschbecken aus erleichtertem Marmor mit Unterstüztung aus Marmor und Waschbecken aus Extra-light gehärtetem Kristallglas, freistehend oder mit Unterstüztung; Abfluss der Gewässer gegraben im Marmor; Abflussverkleidung aus Marmor und Waschbeckenrahmen aus extralight gehärtetem Glas. Waschbecken ohne Überlauf.

Wenn es freistehend ist, schlagen wir vor, 3 Edelstahlstange Durchmesser 24mm zu benutzen (siehe allgemeine Zubehöre für Waschbecken).

Es ist möglich, das Waschbecken in jeder Position der Unterstüztung zu setzen, indem einen Mindestabstand vom Rahmen von 5 cm aus technischen Gründen behalten wird. Aufpreis für Positionierung des Waschbeckens auf Anfrage : + 10%.

Es ist möglich, die Länge der Unterstüztungsplatte des Waschbeckens nach Maß zu haben. Man muß den Preis der größerer Maße im Vergleich zu der gewünschten Maß nehmen.

Es ist möglich das Waschbecken nach Maß zu haben. Angebot auf Anfrage.

ES

Lavabo monolito en mármol alejorido con llano de apoyo en en mármol y lavabo en vidrio templado extra light, sobre encimera o para libre instalación; llano por el desagüe del agua excavado en mármol; desagüe cubierto en mármol y bordes del lavabo en vidrio templado extra light. Lavabo sin rebosadero.

Para libre instalación recomendamos de utilizar nr. 3 barras en acero diámetro 24mm (véase general lavabos).

Es posible poner el lavabo integrado en cualquier posición sobre el llano pero se debe mantener una distancia minima del borde de cm 5 para razones técnicas.

Suplemento para posicionar el lavabo previa solicitud: + 10%.

Es posible personalizar la longitud del llano del lavabo. El precio es lo mismo de la primera medida superior a la medida preguntada.

Es posible personalizar la anchura del llano del lavabo. Cita previa pregunta.

RU

Монолитная облегчённая раковина со столешницей из мрамора и раковиной из экстра-светлого закалённого стекла для крепления на опору или для свободной установки; сток воды выдолблен в мраморе; заглушка из мрамора и края раковины из экстра-светлого закалённого стекла. Раковина без перелива.

Для свободной установки советуется использовать 3 стержня из нержавеющей стали диаметр 24 мм (смотри основной опшенал для раковин).

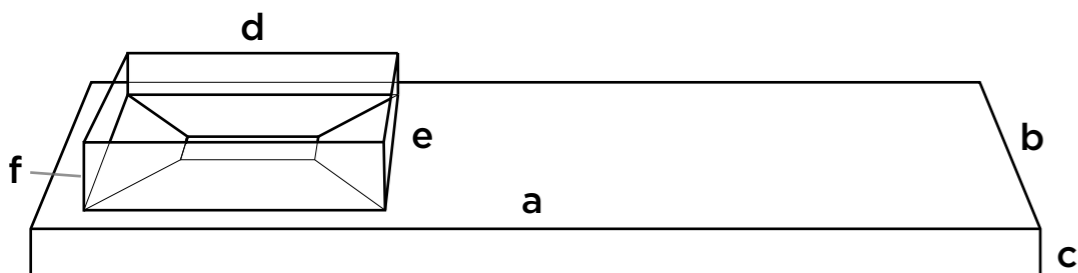
Возможно разместить интегрированную раковину в любой позиции на опорной поверхности поддерживая по техническим причинам минимальное расстояние от краёв 5 см. Дополнительная плата за позиционирование раковины по запросу: + 10%.


Возможно изменить длину столешницы для раковины. Цена равна первой больше, чем цена требуемого размера.

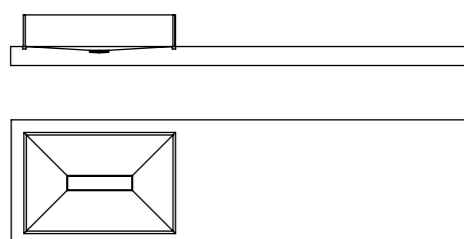
Возможно изменить ширину столешницы для раковины. Цена по запросу.


ALMA 180 cm

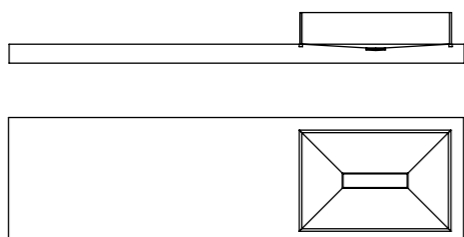
a: 180 cm	d: 60 cm	a: 70" 55/64	d: 23" 5/8	kg: 38
b: 50 cm	e: 40 cm	b: 19" 11/16	e: 15" 3/4	lb: 83,77
c: 7,5 cm	f: 12,5 cm	c: 2" 61/64	f: 4" 59/64	


**VARIANTI / VERSIONS / VARIANTES / MODIFICATIONS / ÄNDERUNGEN / ВАРИАНТЫ**

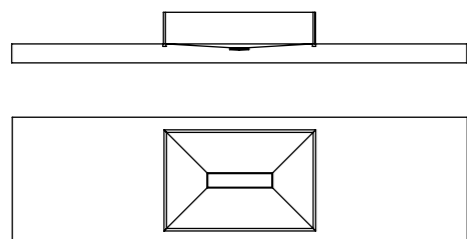
AH0-1800.  **Lavabo a sinistra** / Washbasin on the left / Lavabo à la izquierda / Lavabo à la gauche / Waschbecken links / Раковина слева




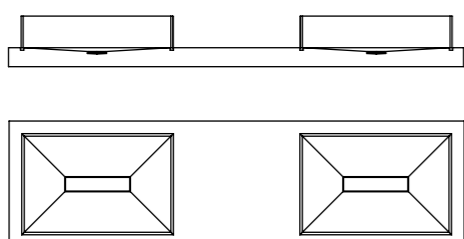
AH1-1800.  **Lavabo a destra** / Washbasin on the right / Lavabo à la derecha / Lavabo à la droite / Waschbecken rechts / Раковина справа



AH2-1800.  **Lavabo al centro** / Washbasin in the middle / Lavabo central / Lavabo au centre / Waschbecken mittig / Раковина в центре



AH3-1800.  **Doppio lavabo** / Double washbasin / Doble lavabo / Double lavabo / Doppelwaschbecken / Двойная раковина



kg: 43 lb: 94,80

IT

Lavabo monolitico alleggerito con piano appoggio in marmo e lavabo in vetro extrachiario temperato, da appoggio o libera installazione; piano di scolo dell'acqua scavato nel marmo; copripiletta in marmo e bordi del lavandino in vetro extrachiario temperato. Lavabo senza troppopieno.

Per libera installazione si consiglia di utilizzare nr. 4 aste in acciaio inox d.24mm (vedi optional generali lavabi).

È possibile disporre il lavabo integrato in qualsiasi posizione del piano mantenendo una distanza minima dal bordo di cm 5 per ragioni tecniche.

Supplemento per posizionamento lavabo su richiesta: + 10%.

È possibile customizzare la lunghezza del piano del lavabo.

Il prezzo è pari alla prima misura superiore alla misura richiesta.

È possibile customizzare la larghezza del piano del lavabo.

Quotazione a richiesta.

FR

Lavabo monolithe en marbre allégé avec plan d'appui en marbre et lavabo en extra light verre trempé, à poser ou encastrée; plan de écoulement pour l'eau creusé dans le marbre; couverture pour bocard en marbre et bords de le lavabo en verre extra light trempé. Lavabo sans trop plein.

Si il est à poser nous recommandons de utiliser nr. 4 tiges en acier diamètre 24mm (voir Optional général pour lavabos).

C'est possible de disposer le lavabo dans n'importe quelle position de le plan, main on doit maintenir une distance minime de le bord de cm 5 pour raisons techniques.

Supplement pour positioner le lavabo selon demande: + 10%.

C'est possible de personnaliser la longueur de le plan de le lavabo.

Le prix est le quel de la mesure supérieur à la mesure demandée.

C'est possible de personnaliser la largeur de le plan de le lavabo.

Devis sur demande.

EN

Monolithic washbasin with marble leaning top and washbasin in extralight tempered glass, free standing or surface-mounted; draining level for water digged in the marble; drain covering in marble and edges of washbasin in extralight tempered glass.

Washbasin without overflow drain. If free standing we recommend to use no. 4 stainless steel bars diameter 24mm (see general optional for washbasins).

It is possible to place the washbasin in any position of the leaning top keeping a minimum distance from the edge of cm 5 for technical reasons. Supplement for washbasin placement upon request: + 10%.

It is possible to get the length of the leaning top of the washbasin in custom size. The price is equal to the one of the dimension bigger to the requested one.

It is possible to get the width of the leaning top of the washbasin in custom size.

Quotation upon request.

DE

Monolithisches Waschbecken aus erleichtertem Marmor mit Unterstüztung aus Marmor und Waschbecken aus Extra-light gehärtetem Kristallglas, freistehend oder mit Unterstüztung; Abfluss der Gewässer gegraben im Marmor; Abflussverkleidung aus Marmor und Waschbeckenrahmen aus extralight gehärtetem Glas. Waschbecken ohne Überlauf.

Wenn es freistehend ist, schlagen wir vor, 4 Edelstahlstange Durchmesser 24mm zu benutzen (siehe allgemeine Zubehöre für Waschbecken).

Es ist möglich, das Waschbecken in jeder Position der Unterstüztung zu setzen, indem einen Mindestabstand vom Rahmen von 5 cm aus technischen Gründen behalten wird. Aufpreis für Positionierung des Waschbeckens auf Anfrage : + 10%.

Es ist möglich, die Länge der Unterstüztungsplatte des Waschbeckens nach Maß zu haben. Man muß den Preis der größerer Maße im Vergleich zu der gewünschten Maß nehmen.

Es ist möglich das Waschbecken nach Maß zu haben. Angebot auf Anfrage.

ES

Lavabo monolito en mármol alejorido con llano de apoyo en en mármol y lavabo en vidrio templado extra light, sobre encimera o para libre instalación; llano por el desagüe del agua excavado en mármol; desagüe cubierto en mármol y bordes del lavabo en vidrio templado extra light. Lavabo sin rebosadero.

Para libre instalación recomendamos de utilizar nr. 4 barras en acero diámetro 24mm (véase general lavabos).

Es posible poner el lavabo integrado en cualquier posición sobre el llano pero se debe mantener una distancia minima del borde de cm 5 para razones técnicas.

Suplemento para posicionar el lavabo previa solicitud: + 10%.

Es posible personalizar la longitud del llano del lavabo. El precio es lo mismo de la primera medida superior a la medida preguntada.

Es posible personalizar la anchura del llano del lavabo.

Cita previa pregunta.

RU

Монолитная облегчённая раковина со столешницей из мрамора и раковиной из экстрасветлого закалённого стекла, для крепления на опору или для свободной установки; сток воды выдолблен в мраморе; заглушка из мрамора и края раковины из экстрасветлого закалённого стекла. Раковина без перелива.

Для свободной установки советуется использовать 4 стержня из нержавеющей стали диаметр 24 мм (смотри основной опшенал для раковин).

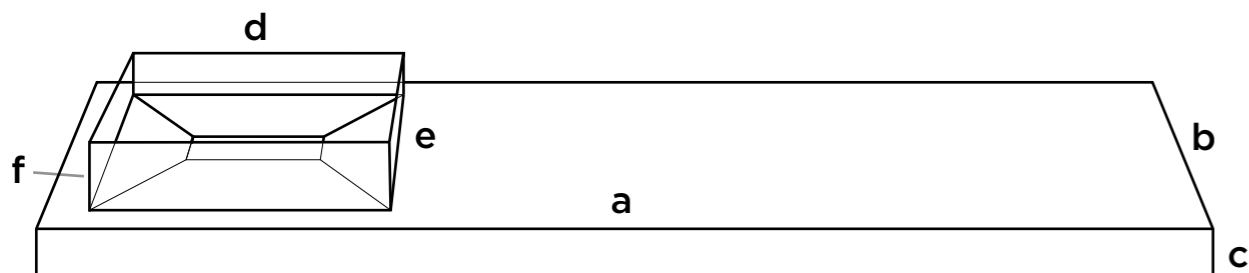
Возможно разместить интегрированную раковину в любой позиции на опорной поверхности поддерживая по техническим причинам минимальное расстояние от краёв 5 см. Дополнительная плата за позиционирование раковины по запросу: + 10%.


Возможно изменить длину столешницы для раковины. Цена равна первой больше, чем цена требуемого размера.

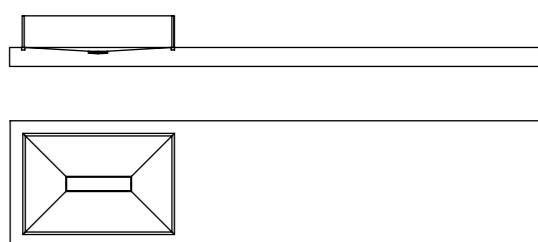
Возможно изменить ширину столешницы для раковины. Цена по запросу.


ALMA 210 cm

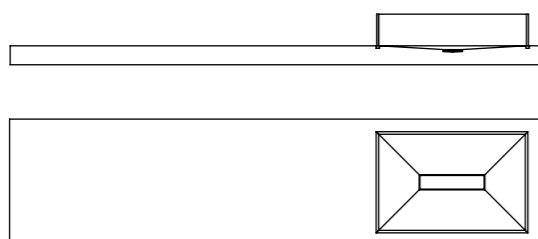
a: 210 cm	d: 60 cm	a: 82" 43/64	d: 23" 5/8	kg: 44
b: 50 cm	e: 40 cm	b: 19" 11/16	e: 15" 3/4	lb: 97
c: 7,5 cm	f: 12,5 cm	c: 2" 61/64	f: 4" 59/64	


**VARIANTI / VERSIONS / VARIANTES / MODIFICATIONS / ÄNDERUNGEN / ВАРИАНТЫ**

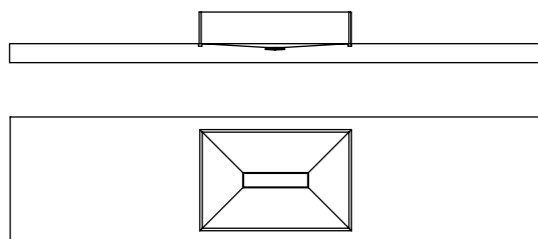
AH0-2100.  **Lavabo a sinistra** / Washbasin on the left / Lavabo à la izquierda / Lavabo à la gauche / Waschbecken links / Раковина слева



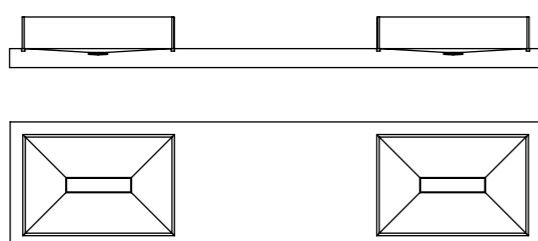
AH1-2100.  **Lavabo a destra** / Washbasin on the right / Lavabo à la derecha / Lavabo à la droite / Waschbecken rechts / Раковина справа



AH2-2100.  **Lavabo al centro** / Washbasin in the middle / Lavabo central / Lavabo au centre / Waschbecken mittig / Раковина в центре



AH3-2100.  **Doppio lavabo** / Double washbasin / Doble lavabo / Double lavabo / Doppelwaschbecken / Двойная раковина



kg: 49 lb: 108,03

IT

Lavabo monolitico alleggerito con piano appoggio in marmo e lavabo in vetro extrachiario temperato, da appoggio o libera installazione; piano di scolo dell'acqua scavato nel marmo; copripiletta in marmo e bordi del lavandino in vetro extrachiario temperato. Lavabo senza troppopieno.

Per libera installazione si consiglia di utilizzare nr. 4 aste in acciaio inox d.24mm (vedi optional generali lavabi).

È possibile disporre il lavabo integrato in qualsiasi posizione del piano mantenendo una distanza minima dal bordo di cm 5 per ragioni tecniche.

Supplemento per posizionamento lavabo su richiesta: + 10%.

È possibile customizzare la lunghezza del piano del lavabo.

Il prezzo è pari alla prima misura superiore alla misura richiesta.

È possibile customizzare la larghezza del piano del lavabo.

Quotazione a richiesta.

FR

Lavabo monolithe en marbre allégé avec plan d'appui en marbre et lavabo en extra light verre trempé, à poser ou encastrée; plan de écoulement pour l'eau creusé dans le marbre; couverture pour bocard en marbre et bords de le lavabo en verre extra light trempé. Lavabo sans trop plein.

Si il est à poser nous recommandons de utiliser nr. 4 tiges en acier diamètre 24mm (voir Optional général pour lavabos).

C'est possible de disposer le lavabo dans n'importe quelle position de le plan, main on doit maintenir une distance minime de le bord de cm 5 pour raisons techniques.

Supplement pour positioner le lavabo selon demande: + 10%.

C'est possible de personnaliser la longueur de le plan de le lavabo.

Le prix est le quel de la mesure supérieur à la mesure demandée.

C'est possible de personnaliser la largeur de le plan de le lavabo.

Devis sur demande.

EN

Monolithic washbasin with marble leaning top and washbasin in extralight tempered glass, free standing or surface-mounted; draining level for water digged in the marble; drain covering in marble and edges of washbasin in extralight tempered glass.

Washbasin without overflow drain. If free standing we recommend to use no. 4 stainless steel bars diameter 24mm (see general optional for washbasins).

It is possible to place the washbasin in any position of the leaning top keeping a minimum distance from the edge of cm 5 for technical reasons. Supplement for washbasin placement upon request : + 10%.

It is possible to get the length of the leaning top of the washbasin in custom size. The price is equal to the one of the dimension bigger to the requested one.

It is possible to get the width of the leaning top of the washbasin in custom size.

Quotation upon request.

DE

Monolithisches Waschbecken aus erleichtertem Marmor mit Unterstüztung aus Marmor und Waschbecken aus Extra-light gehärtetem Kristallglas, freistehend oder mit Unterstüztung; Abfluss der Gewässer gegraben im Marmor; Abflussverkleidung aus Marmor und Waschbeckenrahmen aus extralight gehärtetem Glas. Waschbecken ohne Überlauf.

Wenn es freistehend ist, schlagen wir vor, 4 Edelstahlstange Durchmesser 24mm zu benutzen (siehe allgemeine Zubehöre für Waschbecken).

Es ist möglich, das Waschbecken in jeder Position der Unterstüztung zu setzen, indem einen Mindestabstand vom Rahmen von 5 cm aus technischen Gründen behalten wird. Aufpreis für Positionierung des Waschbeckens auf Anfrage : + 10%.

Es ist möglich, die Länge der Unterstüztungsplatte des Waschbeckens nach Maß zu haben. Man muß den Preis der größerer Maße im Vergleich zu der gewünschten Maß nehmen.

Es ist möglich das Waschbecken nach Maß zu haben. Angebot auf Anfrage.

ES

Lavabo monolito en mármol alejorido con llano de apoyo en en mármol y lavabo en vidrio templado extra light, sobre encimera o para libre instalación; llano por el desagüe del agua excavado en mármol; desagüe cubierto en mármol y bordes del lavabo en vidrio templado extra light. Lavabo sin rebosadero.

Para libre instalación recomendamos de utilizar nr. 4 barras en acero diámetro 24mm (véase general lavabos).

Es posible poner el lavabo integrado en cualquier posición sobre el llano pero se debe mantener una distancia minima del borde de cm 5 para razones técnicas.

Suplemento para posicionar el lavabo previa solicitud: + 10%.

Es posible personalizar la longitud del llano del lavabo. El precio es lo mismo de la primera medida superior a la medida preguntada.

Es posible personalizar la anchura del llano del lavabo.

Cita previa pregunta.

RU

Монолитная облегчённая раковина со столешницей из мрамора и раковиной из экстра-светлого закалённого стекла, для крепления на опору или для свободной установки; сток воды выдолблен в мраморе; заглушка из мрамора и края раковины из экстра-светлого закалённого стекла. Раковина без перелива.

Для свободной инсталляции советуется использовать 4 стержня из нержавеющей стали диаметр 24 мм (смотри основной опшенал для раковин).

Возможно разместить интегрированную раковину в любой позиции на опорной поверхности поддерживая по техническим причинам минимальное расстояние от краёв 5 см. Дополнительная плата за позиционирование раковины по запросу: + 10%.

Возможно изменить длину столешницы для раковины. Цена равна первой больше, чем цена требуемого размера.

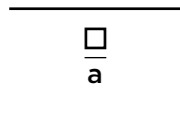
Возможно изменить ширину столешницы для раковины. Цена по запросу.

ALMA

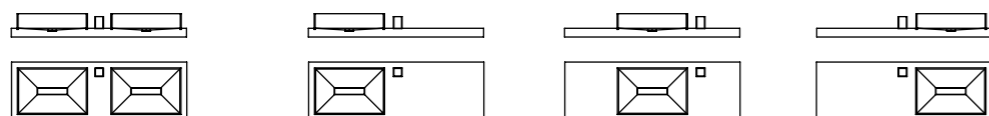
ACCESSORI - COMPLEMENTI OPTIONAL /

OPTIONAL ACCESSORIES / ACCESORIOS OPCIONALES / ACCESSOIRES
OPTIONNELS / OPTIONALES ZUBEHÖR / АКЦЕССУАРЫ - ДОПОЛНЕНИЯ
ОПШЕНАЛ

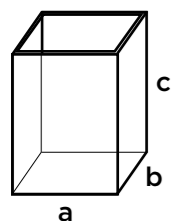
-B1 Foro P/bicchieri quadrato / Hole for square tooth-mug holder / Agujero para porta-vaso cuadrado / Trou pour porte verre carré / Loch für viereckiges Zahnputzbecher / Квадратное отверстие для подстаканника



a: 7,5 cm a: 2" 61/64
b: 0,5 cm b: 0" 13/64



-D0 Bicchieri vetro quadrato / Square glass tooth-mug / Vaso cuadrado en vidrio / Verre carré / Viereckiges Glas Zahnputzbecher / Квадратный стакан из стекла



a: 7,5 cm a: 2" 61/64
b: 7,5 cm b: 2" 61/64
c: 13 cm c: 0" 33/64

IT

-B1

È possibile predisporre il piano in marmo con un foro quadrato per alloggiare un portabicchiere. Le posizioni possibili sono quelle a disegno: aggiungere il codice optional a quello del prodotto finito selezionato; è possibile collocare il foro in altre posizioni mantenendo una distanza minima dal bordo di cm 5, previa accettazione disegno tecnico. È possibile customizzare le dimensioni del foro. Quotazione a richiesta.

-D0

Bicchieri in vetro extrachiaro. È possibile customizzare le dimensioni del bicchiere. Quotazione a richiesta.

EN

-B1

It is possible to prepare the marble top with a square hole to house the tooth-mug holder. The possible positions are the ones indicated on the drawing: add the optional code to the one of the selected product; it is possible to place the hole in different positions keeping a minimum distance from the edge of cm 5, subject to approval of the technical drawing. It is possible to get the hole in custom size. Quotation upon request.

-D0

Tooth-mug in extra light glass. It is possible to get the tooth-mug in custom size. Quotation upon request.

ES

-B1

Es posible preparar el llano en mármol con un agujero cuadrado para alojarse un portavasos. Las posiciones posibles son las en el dibujo: añadir el código optional a ello de lo producto seleccionado; es posible de lugar el agujero en otras posiciones manteniendo una distancia mínima del borde de cm 5, previa aceptación del dibujo técnico. Es posible personalizar las dimensiones del agujero. Cita previa pregunta.

-D0

Vaso en vidrio extra light. Es posible personalizar las dimensiones del vaso. Cita previa pregunta.

FR

-B1

C'est possible de préparer le plan en marbre avec un trou carré pour alloger un porte-verre. Les positions possibles sont indiquées dans le dessin: ajouter le code optional à celui du produit choisi; c'est possible de placer le trou en d'autres positions mais on doit maintenir une distance minimale de 5 cm du bord, après avoir accepté le dessin technique. C'est possible de personnaliser les dimensions du trou. Devis sur demande.

-D0

Extra light verre. C'est possible de personnaliser les dimensions du verre. Devis sur demande.

DE

-B1

Es ist möglich ein viereckiges Loch als Gehäuse für ein Zahnputzbecher zu machen. Die möglichen Positionen sind in der Zeichnung angegeben: die Zubehör-Kode der Code des Produktes hinzufügen; es ist möglich das Loch in anderen Positionen zu machen, indem einen Mindestabstand vom Rahmen von 5 cm aus technischen Gründen behalten wird, nach der Annahme der technischen Zeichnung. Es ist möglich die Abmessungen des Loches zu ändern. Angebot auf Anfrage.

-D0

Zahnputzbecher aus extralight gehärtetem Glas. Es ist möglich die Abmessungen des Bechers zu ändern. Angebot auf Anfrage.

RU

-B1

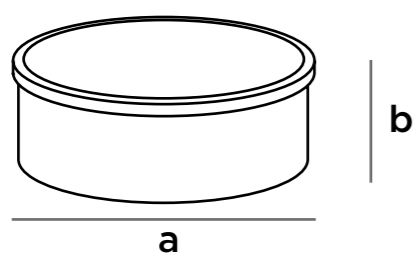
Возможно сделать столешницу с квадратным отверстием для подстаканника. Возможные положения-по эскизу: добавить код опшенал к коду выбранного конечного продукта; возможно поместить отверстие и в других позициях поддерживая минимальное расстояние от краёв 5 см, по предварительному удостоверению по техническому рисунку. Возможно изменить размеры отверстия. Цена по запросу.


-D0

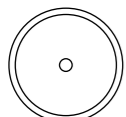
Стакан из экстра-светлого стекла. Возможно изменить размеры стакана. Цена по запросу.

LOTO 35 cm

a: 35 cm **a:** 13" 25/32 **Kg:**10
b: 12 cm **b:** 4" 23/32 **lb:** 22,05

**VARIANTI / VERSIONS / VARIANTES / MODIFICATIONS / ÄNDERUNGEN / ВАРИАНТЫ**

A10-0350.  **Lavabo singolo** / Single washbasin / Lavabo sencillo / Single lavabo / Einzelnes Waschbecken / Одинарная раковина

**IT**

Lavabo monolitico in marmo alleggerito da appoggio. È possibile customizzare le dimensioni del lavabo. Quotazione a richiesta.

EN

Surface-mounted monolithic washbasin in lightened marble. It is possible to get the washbasin in custom size. Quotation upon request.

ES

Lavabo monolito en mármol alejorado para integración. Es posible de personalizar las dimensiones del lavabo. Cita previa pregunta.

FR

Lavabo monolithe en marbre allégé à poser. C'est possible de personnaliser les dimensions de le lavabo. Devis sur demande.

DE

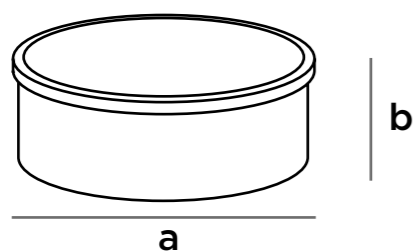
Monolithisches Waschbecken aus erleichtertem Marmor mit Unterstützung. Es ist möglich das Waschbecken nach Maß zu haben. Angebot auf Anfrage.


RU

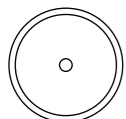

Монолитная раковина из облегчённого мрамора для крепления на опору; раковина без перелива. Возможно изменить размеры раковины. Цена по запросу.

LOTO 40 cm

a: 40 cm **a:** 15" 3/4 **Kg:** 11
b: 13 cm **b:** 5" 1/8 **lb:** 24,25

**VARIANTI / VERSIONS / VARIANTES / MODIFICATIONS / ÄNDERUNGEN / ВАРИАНТЫ**

A10-0400.  **Lavabo singolo** / Single washbasin / Lavabo sencillo / Single lavabo / Einzelnes Waschbecken / Одинарная раковина

**IT**

Lavabo monolitico in marmo alleggerito da appoggio. È possibile customizzare le dimensioni del lavabo. Quotazione a richiesta.

EN

Surface-mounted monolithic washbasin in lightened marble. It is possible to get the washbasin in custom size. Quotation upon request.

ES

Lavabo monolito en mármol alejido para integración. Es posible de personalizar las dimensiones del lavabo. Cita previa pregunta.

FR

Lavabo monolithe en marbre allégé à poser. C'est possible de personnaliser les dimensions de le lavabo. Devis sur demande.

DE

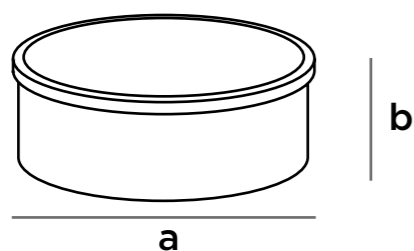
Monolithisches Waschbecken aus erleichtertem Marmor mit Unterstützung. Es ist möglich das Waschbecken nach Maß zu haben. Angebot auf Anfrage.


RU

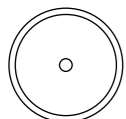

Монолитная раковина из облегчённого мрамора для крепления на опору; раковина без перелива. Возможно изменить размеры раковины. Цена по запросу.

LOTO 45 cm

a: 45cm **a:** 17" 23/32 **Kg:**13
b: 150 cm **b:** 5" 29/32 **lb:** 28,66

**VARIANTI / VERSIONS / VARIANTES / MODIFICATIONS / ÄNDERUNGEN / ВАРИАНТЫ**

A10-0450.  **Lavabo singolo** / Single washbasin / Lavabo sencillo / Single lavabo / Einzelnes Waschbecken / Одинарная раковина

**IT**

Lavabo monolitico in marmo alleggerito da appoggio. È possibile customizzare le dimensioni del lavabo. Quotazione a richiesta.

EN

Surface-mounted monolithic washbasin in lightened marble. It is possible to get the washbasin in custom size. Quotation upon request.

ES

Lavabo monolito en mármol alejorado para integración. Es posible de personalizar las dimensiones del lavabo. Cita previa pregunta.

FR

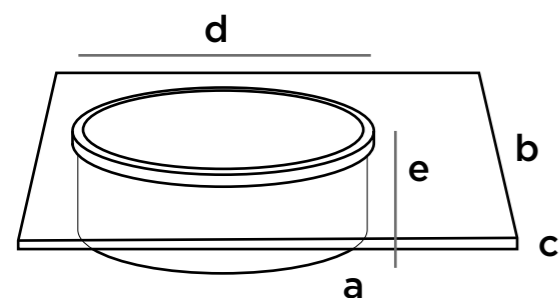
Lavabo monolithe en marbre allégé à poser. C'est possible de personnaliser les dimensions de le lavabo. Devis sur demande.

DE

Monolithisches Waschbecken aus erleichtertem Marmor mit Unterstützung. Es ist möglich das Waschbecken nach Maß zu haben. Angebot auf Anfrage.

RU

Монолитная раковина из облегчённого мрамора для крепления на опору; раковина без перелива. Возможно изменить размеры раковины. Цена по запросу.

LOTO 90 cm d 40

a: 90 cm **a:** 35" 7/16 **Kg:** 44


b: 55 cm **b:** 21" 21/32 **lb:** 97,00

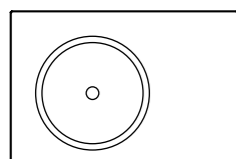

c: 1,9 cm **c:** 0" 3/4


d: 40 cm **d:** 15" 3/4

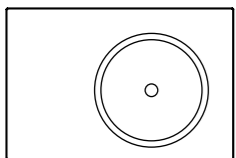
e: 13 cm **e:** 5" 1/8


VARIANTI / VERSIONS / VARIANTES / MODIFICATIONS / ÄNDERUNGEN / ВАРИАНТЫ

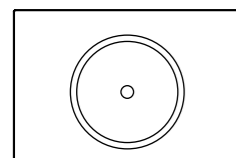
A15-0900.  **Lavabo a sinistra /** Washbasin on the left / Lavabo à la izquierda / Lavabo à la gauche / Waschbecken links / Раковина слева



A16-0900.  **Lavabo a destra /** Washbasin on the right / Lavabo à la derecha / Lavabo à la droite / Waschbecken rechts / Раковина справа



A17-0900.  **Lavabo al centro /** Washbasin in the middle / Lavabo central / Lavabo au centre / Waschbecken mittig / Раковина в центре

**IT**

Lavabo a libera installazione con piano appoggio in vetro extrachiario temperato spessore 19mm e lavabo in marmo inserito nel piano; lavabo senza troppopieno.

È possibile disporre il lavabo integrato in qualsiasi posizione del piano mantenendo una distanza minima dal bordo di cm 6 per ragioni tecniche.

Supplemento per posizionamento lavabo su richiesta: + 10%.

È possibile customizzare la lunghezza del piano del lavabo.

Il prezzo è pari alla prima misura superiore alla misura richiesta.

È possibile customizzare la larghezza del piano del lavabo. Quotazione a richiesta.

EN

Free standing washbasin with leaning top in extra light tempered glass thickness 19mm and washbasin inserted in the top; washbasin without overflow drain.

It is possible to place the washbasin in any position of the leaning top keeping a minimum distance from the edge of cm 6 for technical reasons. Supplement for washbasin placement upon request : + 10%.

It is possible to get the length of the leaning top of the washbasin in custom size. The price is equal to the one of the dimension bigger to the requested one.

It is possible to get the width of the leaning top of the washbasin in custom size.

Quotation upon request.

ES

Lavabo para libre instalación con llano de apoyo en vidrio templado extra light espesor 19mm y lavabo en mármol insertado en el llano; lavabo sin rebosadero.

Es posible lugar el lavabo integrado en cualquier posición del llano manteniendo una distancia mínima del borde de cm 6 para razones técnicas. Suplemento para lugar el lavabo previa solicitud : + 10%.

Es posible personalizar la longitud del llano del lavabo. El precio es lo mismo de la primera medida superior à la medida preguntada.

Es posible personalizar la anchura del llano del lavabo.

Cita previa pregunta.

FR

Lavabo à poser avec plan d'appui en extra light verre trempé épaisseur 19mm et lavabo en marbre placé dans le plan; lavabo sans trop plein.

C'est possible de disposer le lavabo encastrée dans n'importe quelle position de le plan, main on doit maintenir une distance minime de le bord de cm 5 pour raisons techniques. Supplement pour positioner le lavabo selon demande: + 10%.

C'est possible de personnaliser la longueur de le plan de le lavabo. Le prix est lequel de la mesure supérieur à la mesure demandée.

C'est possible de personnaliser la largeur de le plan de le lavabo. Devis sur demande.

DE

Freistehendes Waschbecken mit Unterstützungsplatte in extralight gehärtetem Glas Stärke 19mm und Waschbecken aus Marmor eingesetzt in der Platte; Waschbecken ohnen Überlauf.

Es ist möglich, das Waschbecken in jeder Position der Unterstützung zu setzen, indem einen Mindestabstand vom Rahmen von 6 cm aus technischen Gründen behalten wird. Aufpreis für Positionierung des Waschbeckens auf Anfrage : + 10%.

Es ist möglich, die Länge der Unterstützungsplatte des Waschbeckens nach Maß zu haben. Man muß den Preis der größerer Maße im Vergleich zu der gewünschten Maß nehmen.

Es ist möglich das Waschbecken nach Maß zu haben. Angebot auf Anfrage.

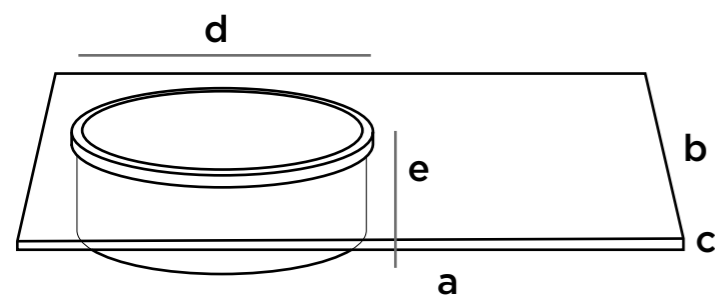
RU

Раковина свободной инсталляции со столешницей из экстра-светлого закалённого стекла толщина 19 мм и раковина из мрамора вставленная в столешницу . Раковина без перелива.

Возможно разместить интегрированную раковину в любой позиции на опорной поверхности поддерживая по техническим причинам минимальное расстояние от краёв 6 см. Дополнительная плата за позиционирование раковины по запросу: + 10%.

Возможно изменить длину столешницы для раковины. Цена равна первой больше, чем цена требуемого размера.


Возможно изменить ширину столешницы для раковины. Цена по запросу.

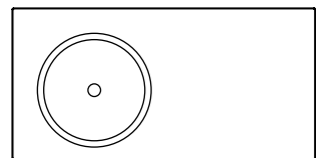
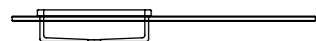
LOTO 120 cm d 40


a: 120 cm **a:** 47" 1/4 **Kg:** 54
b: 55 cm **b:** 21" 21/32 **lb:** 119,05
c: 1,9 cm **c:** 0" 3/4

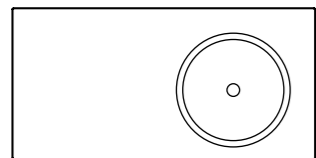
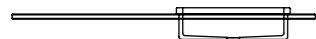
d: 40 cm **d:** 15" 3/4
e: 13 cm **e:** 5" 1/8


VARIANTI / VERSIONS / VARIANTES / MODIFICATIONS / ÄNDERUNGEN / ВАРИАНТЫ

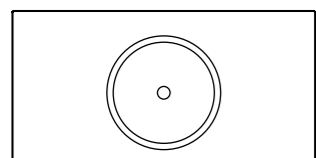
A15-01200.  **Lavabo a sinistra** / Washbasin on the left / Lavabo à la izquierda / Lavabo à la gauche / Waschbecken links / Раковина слева



A16-01200.  **Lavabo a destra** / Washbasin on the right / Lavabo à la derecha / Lavabo à la droite / Waschbecken rechts / Раковина справа



A17-01200.  **Lavabo al centro** / Washbasin in the middle / Lavabo central / Lavabo au centre / Waschbecken mittig / Раковина в центре

**IT**

Lavabo a libera installazione con piano appoggio in vetro extrachiario temperato spessore 19mm e lavabo in marmo inserito nel piano; lavabo senza troppopieno.

È possibile disporre il lavabo integrato in qualsiasi posizione del piano mantenendo una distanza minima dal bordo di cm 6 per ragioni tecniche.

Supplemento per posizionamento lavabo su richiesta: + 10%.

È possibile customizzare la lunghezza del piano del lavabo.

Il prezzo è pari alla prima misura superiore alla misura richiesta.

È possibile customizzare la larghezza del piano del lavabo.

Quotazione a richiesta.

EN

Free standing washbasin with leaning top in extra light tempered glass thickness 19mm and washbasin inserted in the top; washbasin without overflow drain.

It is possible to place the washbasin in any position of the leaning top keeping a minimum distance from the edge of cm 6 for technical reasons. Supplement for washbasin placement upon request: + 10%.

It is possible to get the length of the leaning top of the washbasin in custom size. The price is equal to the one of the dimension bigger to the requested one.

It is possible to get the width of the leaning top of the washbasin in custom size.

Quotation upon request.

ES

Lavabo para libre instalación con llano de apoyo en vidrio templado extra light espesor 19mm y lavabo en mármol insertado en el llano; lavabo sin rebosadero.

Es posible lugar el lavabo integrado en cualquier posición del llano manteniendo una distancia mínima del borde de cm 6 para razones técnicas. Suplemento para lugar el lavabo previa solicitud: + 10%.

Es posible personalizar la longitud del llano del lavabo. El precio es lo mismo de la primera medida superior a la medida preguntada.

Es posible personalizar la anchura del llano del lavabo.

Cita previa pregunta.

FR

Lavabo à poser avec plan d'appui en extra light verre trempé épaisseur 19mm et lavabo en marbre placé dans le plan; lavabo sans trop plein.

C'est possible de disposer le lavabo encastrée dans n'importe quelle position de le plan, main on doit maintenir une distance minime de le bord de cm 5 pour raisons techniques.

Supplement pour positioner le lavabo selon demande: + 10%.

C'est possible de personnaliser la longueur de le plan de le lavabo.

Le prix est lequel de la mesure supérieur à la mesure demandée.

C'est possible de personnaliser la largeur de le plan de le lavabo.

Devis sur demande.

DE

Freistehendes Waschbecken mit Unterstützungsplatte in extralight gehärtetem Glas Stärke 19mm und Waschbecken aus Marmor eingesetzt in der Platte; Waschbecken ohne Überlauf.

Es ist möglich, das Waschbecken in jeder Position der Unterstützung zu setzen, indem einen Mindestabstand vom Rahmen von 6 cm aus technischen Gründen behalten wird. Aufpreis für Positionierung des Waschbeckens auf Anfrage: + 10%.

Es ist möglich, die Länge der Unterstützungsplatte des Waschbeckens nach Maß zu haben. Man muß den Preis der größerer Maße im Vergleich zu der gewünschten Maß nehmen.

Es ist möglich das Waschbecken nach Maß zu haben. Angebot auf Anfrage.

RU

Раковина свободной инсталляции со столешницей из экстра-светлого закалённого стекла толщина 19 мм и раковина из мрамора вставленная в столешницу.

Раковина без перелива.

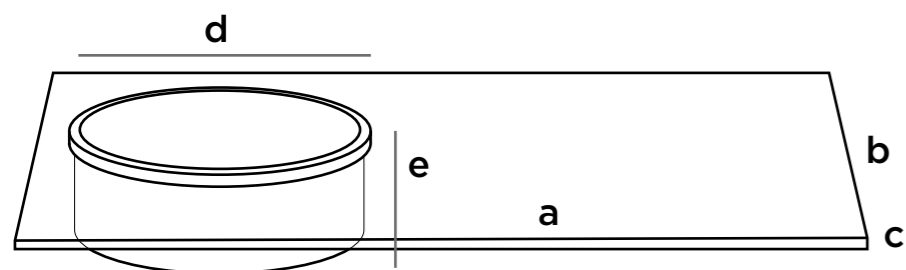
Возможно разместить интегрированную раковину в любой позиции на опорной поверхности поддерживая

по техническим причинам минимальное расстояние от краёв 6 см. Дополнительная плата за позиционирование раковины по запросу: + 10%.

Возможно изменить длину столешницы для раковины. Цена равна первой больше, чем цена требуемого размера.


Возможно изменить ширину столешницы для раковины.

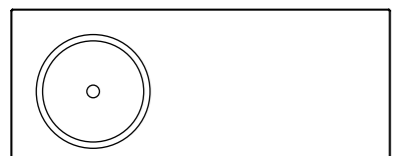

Цена по запросу.


LOTO 150 cm d 40

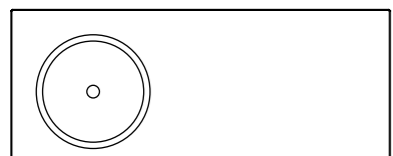

a: 150 cm	a: 59" 1/16	Kg: 64
b: 55 cm	b: 21" 21/32	lb: 141,09
c: 1,9 cm	c: 0" 3/4	
d: 40 cm	d: 15" 3/4	
e: 13 cm	e: 5" 1/8	


VARIANTI / VERSIONS / VARIANTES / MODIFICATIONS / ÄNDERUNGEN / ВАРИАНТЫ

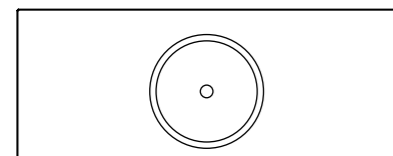
A15-01500.  **Lavabo a sinistra** / Washbasin on the left / Lavabo à la izquierda / Lavabo à la gauche / Waschbecken links / Раковина слева




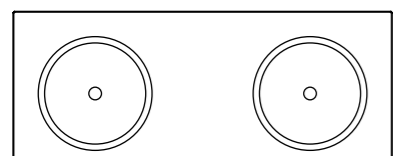

A16-01500.  **Lavabo a destra** / Washbasin on the right / Lavabo à la derecha / Lavabo à la droite / Waschbecken rechts / Раковина справа



A17-01500.  **Lavabo al centro** / Washbasin in the middle / Lavabo central / Lavabo au centre / Waschbecken mittig / Раковина в центре



A18-01500.  **Doppio lavabo** / Double washbasin / Doble lavabo / Double lavabo / Doppelwaschbecken / Двойная раковина



kg: 78 **lb:** 171,96

IT

Lavabo a libera installazione con piano appoggio in vetro extrachiario temperato spessore 19mm e lavabo in marmo inserito nel piano; lavabo senza troppopieno.

È possibile disporre il lavabo integrato in qualsiasi posizione del piano mantenendo una distanza minima dal bordo di cm 6 per ragioni tecniche.

Supplemento per posizionamento lavabo su richiesta: + 10%.

È possibile customizzare la lunghezza del piano del lavabo.

Il prezzo è pari alla prima misura superiore alla misura richiesta.

È possibile customizzare la larghezza del piano del lavabo. Quotazione a richiesta.

EN

Free standing washbasin with leaning top in extra light tempered glass thickness 19mm and washbasin inserted in the top; washbasin without overflow drain.

It is possible to place the washbasin in any position of the leaning top keeping a minimum distance from the edge of cm 6 for technical reasons. Supplement for washbasin placement upon request : + 10%.

It is possible to get the length of the leaning top of the washbasin in custom size. The price is equal to the one of the dimension bigger to the requested one.

It is possible to get the width of the leaning top of the washbasin in custom size.

Quotation upon request.

ES

Lavabo para libre instalación con llano de apoyo en vidrio templado extra light espesor 19mm y lavabo en mármol insertado en el llano; lavabo sin rebosadero.

Es posible lugar el lavabo integrado en cualquier posición del llano manteniendo una distancia mínima del borde de cm 6 para razones técnicas. Suplemento para lugar el lavabo previa solicitud: + 10%.

Es posible personalizar la longitud del llano del lavabo. El precio es lo mismo de la primera medida superior a la medida preguntada.

Es posible personalizar la anchura del llano del lavabo.

Cita previa pregunta.

FR

Lavabo à poser avec plan d'appui en extra light verre trempé épaisseur 19mm et lavabo en marbre placé dans le plan; lavabo sans trop plein.

C'est possible de disposer le lavabo encastrée dans n'importe quelle position de le plan, main on doit maintenir une distance minime de le bord de cm 5 pour raisons techniques.

Supplement pour positioner le lavabo selon demande: + 10%.

C'est possible de personnaliser la longueur de le plan de le lavabo.

Le prix est lequel de la mesure supérieur à la mesure demandée.

C'est possible de personnaliser la largeur de le plan de le lavabo.

Devis sur demande.

DE

Freistehendes Waschbecken mit Unterstützungsplatte in extralight gehärtetem Glas Stärke 19mm und Waschbecken aus Marmor eingesetzt in der Platte; Waschbecken ohnen Überlauf.

Es ist möglich, das Waschbecken in jeder Position der Unterstützung zu setzen, indem einen Mindestabstand vom Rahmen von 6 cm aus technischen Gründen behalten wird. Aufpreis für Positionierung des Waschbeckens auf Anfrage: + 10%.

Es ist möglich, die Länge der Unterstützungsplatte des Waschbeckens nach Maß zu haben. Man muß den Preis der größerer Maße im Vergleich zu der gewünschten Maß nehmen.

Es ist möglich das Waschbecken nach Maß zu haben. Angebot auf Anfrage.

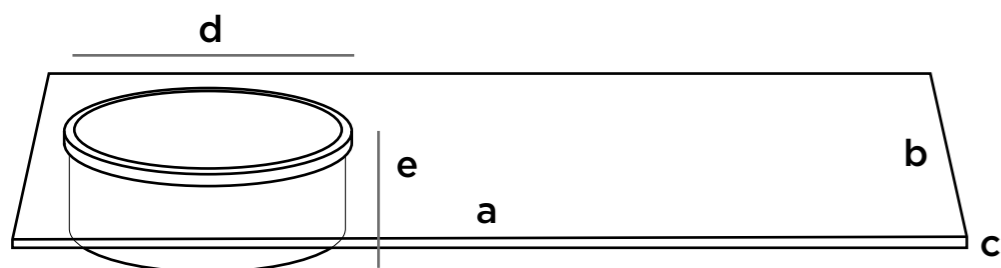
RU

Раковина свободной инсталляции со столешницей из экстра-светлого закалённого стекла толщина 19 мм и раковина из мрамора вставленная в столешницу. Раковина без перелива.

Возможно разместить интегрированную раковину в любой позиции на опорной поверхности поддерживая по техническим причинам минимальное расстояние от краёв 6 см. Дополнительная плата за позиционирование раковины по запросу: + 10%.

Возможно изменить длину столешницы для раковины. Цена равна первой больше, чем цена требуемого размера.

Возможно изменить ширину столешницы для раковины. Цена по запросу.

LOTO 180 cm d 40

a: 180 cm **a:** 70" 55/64 **Kg:** 72


b: 55 cm **b:** 21" 21/32 **lb:** 158,73


c: 1,9 cm **c:** 0" 3/4


d: 40 cm **d:** 15" 3/4



e: 13 cm **e:** 5" 1/8


VARIANTI / VERSIONS / VARIANTES / MODIFICATIONS / ÄNDERUNGEN / ВАРИАНТЫ

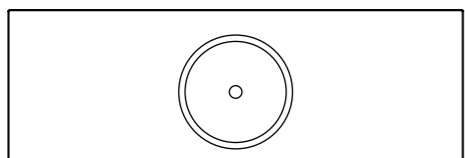

A15-01800.  **Lavabo a sinistra** / Washbasin on the left / Lavabo à la izquierda / Lavabo à la gauche / Waschbecken links / Раковина слева






A16-01800.  **Lavabo a destra** / Washbasin on the right / Lavabo à la derecha / Lavabo à la droite / Waschbecken rechts / Раковина справа



A17-01800.  **Lavabo al centro** / Washbasin in the middle / Lavabo central / Lavabo au centre / Waschbecken mittig / Раковина в центре



A18-01800.  **Doppio lavabo** / Double washbasin / Doble lavabo / Double lavabo / Doppelwaschbecken / Двойная раковина



kg: 85 **lb:** 187,39

IT

Lavabo a libera installazione con piano appoggio in vetro extrachiario temperato spessore 19mm e lavabo in marmo inserito nel piano; lavabo senza troppopieno.

È possibile disporre il lavabo integrato in qualsiasi posizione del piano mantenendo una distanza minima dal bordo di cm 6 per ragioni tecniche.

Supplemento per posizionamento lavabo su richiesta: + 10%.

È possibile customizzare la lunghezza del piano del lavabo.

Il prezzo è pari alla prima misura superiore alla misura richiesta.

È possibile customizzare la larghezza del piano del lavabo. Quotazione a richiesta.

EN

Free standing washbasin with leaning top in extra light tempered glass thickness 19mm and washbasin inserted in the top; washbasin without overflow drain.

It is possible to place the washbasin in any position of the leaning top keeping a minimum distance from the edge of cm 6 for technical reasons. Supplement for washbasin placement upon request: + 10%.

It is possible to get the length of the leaning top of the washbasin in custom size. The price is equal to the one of the dimension bigger to the requested one.

It is possible to get the width of the leaning top of the washbasin in custom size.

Quotation upon request.

ES

Lavabo para libre instalación con llano de apoyo en vidrio templado extra light espesor 19mm y lavabo en mármol insertado en el llano; lavabo sin rebosadero.

Es posible lugar el lavabo integrado en cualquier posición del llano manteniendo una distancia mínima del borde de cm 6 para razones técnicas. Suplemento para lugar el lavabo previa solicitud: + 10%.

Es posible personalizar la longitud del llano del lavabo. El precio es lo mismo de la primera medida superior a la medida preguntada.

Es posible personalizar la anchura del llano del lavabo.

Cita previa pregunta.

FR

Lavabo à poser avec plan d'appui en extra light verre trempé épaisseur 19mm et lavabo en marbre placé dans le plan; lavabo sans trop plein.

C'est possible de disposer le lavabo encastrée dans n'importe quelle position de le plan, main on doit maintenir une distance minime de le bord de cm 5 pour raisons techniques.

Supplement pour positioner le lavabo selon demande: + 10%.

C'est possible de personnaliser la longueur de le plan de le lavabo.

Le prix est lequel de la mesure supérieur à la mesure demandée.

C'est possible de personnaliser la largeur de le plan de le lavabo.

Devis sur demande.

DE

Freistehendes Waschbecken mit Unterstützungsplatte in extralight gehärtetem Glas Stärke 19mm und Waschbecken aus Marmor eingesetzt in der Platte; Waschbecken ohne Überlauf.

Es ist möglich, das Waschbecken in jeder Position der Unterstützung zu setzen, indem einen Mindestabstand vom Rahmen von 6 cm aus technischen Gründen behalten wird. Aufpreis für Positionierung des Waschbeckens auf Anfrage: + 10%.

Es ist möglich, die Länge der Unterstützungsplatte des Waschbeckens nach Maß zu haben. Man muß den Preis der größerer Maße im Vergleich zu der gewünschten Maß nehmen.

Es ist möglich das Waschbecken nach Maß zu haben. Angebot auf Anfrage.

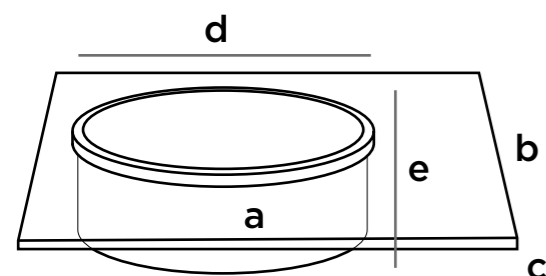
RU

Раковина свободной инсталляции со столешницей из экстра-светлого закалённого стекла толщина 19 мм и раковина из мрамора вставленная в столешницу. Раковина без перелива.

Возможно разместить интегрированную раковину в любой позиции на опорной поверхности поддерживая по техническим причинам минимальное расстояние от краёв 6 см. Дополнительная плата за позиционирование раковины по запросу: + 10%.

Возможно изменить длину столешницы для раковины. Цена равна первой больше, чем цена требуемого размера.

Возможно изменить ширину столешницы для раковины. Цена по запросу.

LOTO 90 cm d 45

a: 90 cm **a:** 35" 7/16 **Kg:** 47


b: 60 cm **b:** 23" 5/8 **lb:** 103,62

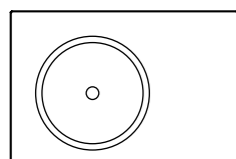

c: 1,9 cm **c:** 0" 25/32


d: 45 cm **d:** 17" 23/32

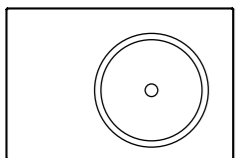
e: 15 cm **e:** 5" 29/32


VARIANTI / VERSIONS / VARIANTES / MODIFICATIONS / ÄNDERUNGEN / ВАРИАНТЫ

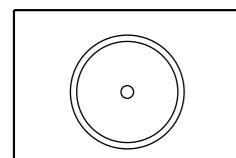
A10-0900.  **Lavabo a sinistra** / Washbasin on the left / Lavabo à la izquierda / Lavabo à la gauche / Waschbecken links / Раковина слева



A11-0900.  **Lavabo a destra** / Washbasin on the right / Lavabo à la derecha / Lavabo à la droite / Waschbecken rechts / Раковина справа



A12-0900.  **Lavabo al centro** / Washbasin in the middle / Lavabo central / Lavabo au centre / Waschbecken mittig / Раковина в центре

**IT**

Lavabo a libera installazione con piano appoggio in vetro extrachiario temperato spessore 19mm e lavabo in marmo inserito nel piano; lavabo senza troppopieno.

È possibile disporre il lavabo integrato in qualsiasi posizione del piano mantenendo una distanza minima dal bordo di cm 6 per ragioni tecniche.

Supplemento per posizionamento lavabo su richiesta: + 10%.

È possibile customizzare la lunghezza del piano del lavabo.

Il prezzo è pari alla prima misura superiore alla misura richiesta.

È possibile customizzare la larghezza del piano del lavabo. Quotazione a richiesta.

EN

Free standing washbasin with leaning top in extra light tempered glass thickness 19mm and washbasin inserted in the top; washbasin without overflow drain.

It is possible to place the washbasin in any position of the leaning top keeping a minimum distance from the edge of cm 6 for technical reasons. Supplement for washbasin placement upon request : + 10%.

It is possible to get the length of the leaning top of the washbasin in custom size. The price is equal to the one of the dimension bigger to the requested one.

It is possible to get the width of the leaning top of the washbasin in custom size.

Quotation upon request.

ES

Lavabo para libre instalación con llano de apoyo en vidrio templado extra light espesor 19mm y lavabo en mármol insertado en el llano; lavabo sin rebosadero.

Es posible lugar el lavabo integrado en cualquier posición del llano manteniendo una distancia mínima del borde de cm 6 para razones técnicas. Suplemento para lugar el lavabo previa solicitud : + 10%.

Es posible personalizar la longitud del llano del lavabo. El precio es lo mismo de la primera medida superior à la medida preguntada.

Es posible personalizar la anchura del llano del lavabo.

Cita previa pregunta.

FR

Lavabo à poser avec plan d'appui en extra light verre trempé épaisseur 19mm et lavabo en marbre placé dans le plan; lavabo sans trop plein.

C'est possible de disposer le lavabo encastrée dans n'importe quelle position de le plan, main on doit maintenir une distance minime de le bord de cm 5 pour raisons techniques. Supplement pour positioner le lavabo selon demande: + 10%.

C'est possible de personnaliser la longueur de le plan de le lavabo. Le prix est lequel de la mesure supérieur à la mesure demandée. C'est possible de personnaliser la largeur de le plan de le lavabo. Devis sur demande.

DE

Freistehendes Waschbecken mit Unterstützungsplatte in extralight gehärtetem Glas Stärke 19mm und Waschbecken aus Marmor eingesetzt in der Platte; Waschbecken ohne Überlauf.

Es ist möglich, das Waschbecken in jeder Position der Unterstützung zu setzen, indem einen Mindestabstand vom Rahmen von 6 cm aus technischen Gründen behalten wird. Aufpreis für Positionierung des Waschbeckens auf Anfrage : + 10%.

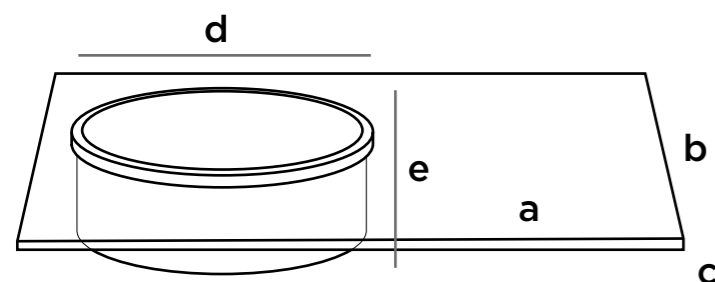
Es ist möglich, die Länge der Unterstützungsplatte des Waschbeckens nach Maß zu haben. Man muß den Preis der größerer Maße im Vergleich zu der gewünschten Maß nehmen. Es ist möglich das Waschbecken nach Maß zu haben. Angebot auf Anfrage.

RU

Раковина свободной инсталляции со столешницей из экстра-светлого закалённого стекла толщина 19 мм и раковина из мрамора вставленная в столешницу . Раковина без перелива.


Возможно разместить интегрированную раковину в любой позиции на опорной поверхности поддерживая по техническим причинам минимальное расстояние от краёв 6 см. Дополнительная плата за позиционирование раковины по запросу: + 10%.

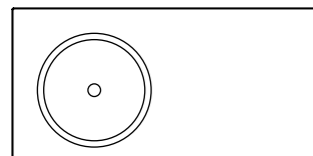
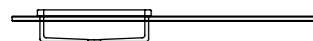
Возможно изменить длину столешницы для раковины. Цена равна первой больше, чем цена требуемого размера. Возможно изменить ширину столешницы для раковины. Цена по запросу.


LOTO 120 cm d 45

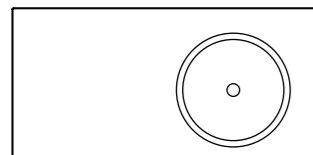
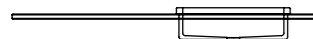
a: 120 cm	a: 47" 1/4	Kg: 58
b: 60 cm	b: 23" 5/8	lb: 127,87
c: 1,9 cm	c: 0" 25/32	
d: 45 cm	d: 17" 23/32	
e: 15 cm	e: 5" 29/32	


VARIANTI / VERSIONS / VARIANTES / MODIFICATIONS / ÄNDERUNGEN / ВАРИАНТЫ

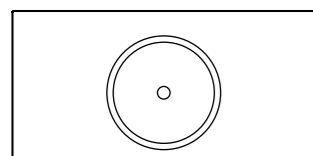
A10-01200.  **Lavabo a sinistra** / Washbasin on the left / Lavabo à la izquierda / Lavabo à la gauche / Waschbecken links / Раковина слева



A11-01200.  **Lavabo a destra** / Washbasin on the right / Lavabo à la derecha / Lavabo à la droite / Waschbecken rechts / Раковина справа



A12-01200.  **Lavabo al centro** / Washbasin in the middle / Lavabo central / Lavabo au centre / Waschbecken mittig / Раковина в центре

**IT**

Lavabo a libera installazione con piano appoggio in vetro extrachiario temperato spessore 19mm e lavabo in marmo inserito nel piano; lavabo senza troppopieno.

È possibile disporre il lavabo integrato in qualsiasi posizione del piano mantenendo una distanza minima dal bordo di cm 6 per ragioni tecniche.

Supplemento per posizionamento lavabo su richiesta: + 10%.

È possibile customizzare la lunghezza del piano del lavabo.

Il prezzo è pari alla prima misura superiore alla misura richiesta.

È possibile customizzare la larghezza del piano del lavabo.

Quotazione a richiesta.

EN

Free standing washbasin with leaning top in extra light tempered glass thickness 19mm and washbasin inserted in the top; washbasin without overflow drain.

It is possible to place the washbasin in any position of the leaning top keeping a minimum distance from the edge of cm 6 for technical reasons. Supplement for washbasin placement upon request: + 10%.

It is possible to get the length of the leaning top of the washbasin in custom size. The price is equal to the one of the dimension bigger to the requested one.

It is possible to get the width of the leaning top of the washbasin in custom size.

Quotation upon request.

ES

Lavabo para libre instalación con llano de apoyo en vidrio templado extra light espesor 19mm y lavabo en mármol insertado en el llano; lavabo sin rebosadero.

Es posible lugar el lavabo integrado en cualquier posición del llano manteniendo una distancia mínima del borde de cm 6 para razones técnicas. Suplemento para lugar el lavabo previa solicitud: + 10%.

Es posible personalizar la longitud del llano del lavabo. El precio es lo mismo de la primera medida superior a la medida preguntada.

Es posible personalizar la anchura del llano del lavabo.

Cita previa pregunta.

FR

Lavabo à poser avec plan d'appui en extra light verre trempé épaisseur 19mm et lavabo en marbre placé dans le plan; lavabo sans trop plein.

C'est possible de disposer le lavabo encastrée dans n'importe quelle position de le plan, main on doit maintenir une distance minime de le bord de cm 5 pour raisons techniques.

Supplement pour positioner le lavabo selon demande: + 10%.

C'est possible de personnaliser la longueur de le plan de le lavabo.

Le prix est lequel de la mesure supérieur à la mesure demandée.

C'est possible de personnaliser la largeur de le plan de le lavabo.

Devis sur demande.

DE

Freistehendes Waschbecken mit Unterstützungsplatte in extralight gehärtetem Glas Stärke 19mm und Waschbecken aus Marmor eingesetzt in der Platte; Waschbecken ohne Überlauf.

Es ist möglich, das Waschbecken in jeder Position der Unterstützung zu setzen, indem einen Mindestabstand vom Rahmen von 6 cm aus technischen Gründen behalten wird. Aufpreis für Positionierung des Waschbeckens auf Anfrage: + 10%.

Es ist möglich, die Länge der Unterstützungsplatte des Waschbeckens nach Maß zu haben. Man muß den Preis der größerer Maße im Vergleich zu der gewünschten Maß nehmen.

Es ist möglich das Waschbecken nach Maß zu haben.

Angebot auf Anfrage.

RU

Раковина свободной инсталляции со столешницей из экстра-светлого закалённого стекла толщина 19 мм и раковина из мрамора вставленная в столешницу.

Раковина без перелива.

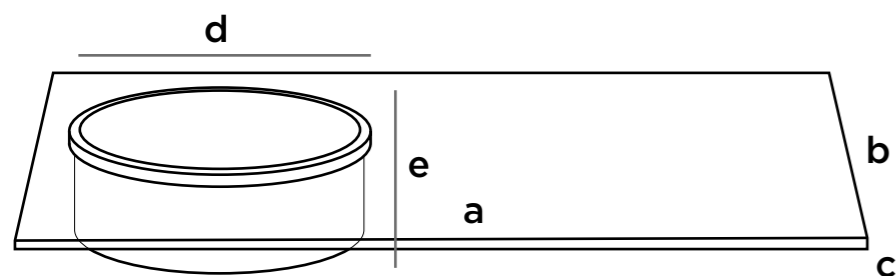
Возможно разместить интегрированную раковину в любой позиции на опорной поверхности поддерживая

по техническим причинам минимальное расстояние от краёв 6 см. Дополнительная плата за позиционирование раковины по запросу: + 10%.

Возможно изменить длину столешницы для раковины. Цена равна первой больше, чем цена требуемого размера.


Возможно изменить ширину столешницы для раковины.

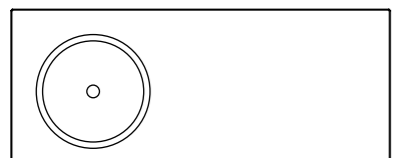

Цена по запросу.


LOTO 150 cm d 45

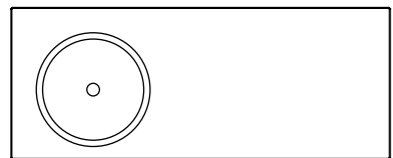

a: 150 cm	a: 59" 1/16	Kg: 69
b: 60 cm	b: 23" 5/8	lb: 152,12
c: 1,9 cm	c: 0" 25/32	
d: 45 cm	d: 17" 23/32	
e: 15 cm	e: 5" 29/32	


VARIANTI / VERSIONS / VARIANTES / MODIFICATIONS / ÄNDERUNGEN / ВАРИАНТЫ

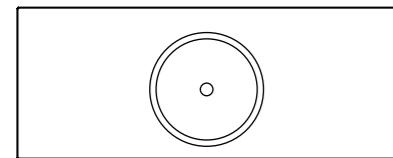
A10-01500.  **Lavabo a sinistra** / Washbasin on the left / Lavabo à la izquierda / Lavabo à la gauche / Waschbecken links / Раковина слева




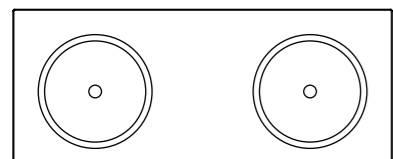

A11-01500.  **Lavabo a destra** / Washbasin on the right / Lavabo à la derecha / Lavabo à la droite / Waschbecken rechts / Раковина справа



A12-01500.  **Lavabo al centro** / Washbasin in the middle / Lavabo central / Lavabo au centre / Waschbecken mittig / Раковина в центре



A13-01500.  **Doppio lavabo** / Double washbasin / Doble lavabo / Double lavabo / Doppelwaschbecken / Двойная раковина



kg: 84 **lb:** 185,19

IT

Lavabo a libera installazione con piano appoggio in vetro extrachiario temperato spessore 19mm e lavabo in marmo inserito nel piano; lavabo senza troppopieno.

È possibile disporre il lavabo integrato in qualsiasi posizione del piano mantenendo una distanza minima dal bordo di cm 6 per ragioni tecniche.

Supplemento per posizionamento lavabo su richiesta: + 10%.

È possibile customizzare la lunghezza del piano del lavabo.

Il prezzo è pari alla prima misura superiore alla misura richiesta.

È possibile customizzare la larghezza del piano del lavabo.

Quotazione a richiesta.

EN

Free standing washbasin with leaning top in extra light tempered glass thickness 19mm and washbasin inserted in the top; washbasin without overflow drain.

It is possible to place the washbasin in any position of the leaning top keeping a minimum distance from the edge of cm 6 for technical reasons. Supplement for washbasin placement upon request : + 10%.

It is possible to get the length of the leaning top of the washbasin in custom size. The price is equal to the one of the dimension bigger to the requested one.

It is possible to get the width of the leaning top of the washbasin in custom size.

Quotation upon request.

ES

Lavabo para libre instalación con llano de apoyo en vidrio templado extra light espesor 19mm y lavabo en mármol insertado en el llano; lavabo sin rebosadero.

Es posible lugar el lavabo integrado en cualquier posición del llano manteniendo una distancia mínima del borde de cm 6 para razones técnicas. Suplemento para lugar el lavabo previa solicitud: + 10%.

Es posible personalizar la longitud del llano del lavabo. El precio es lo mismo de la primera medida superior a la medida preguntada.

Es posible personalizar la anchura del llano del lavabo.

Cita previa pregunta.

FR

Lavabo à poser avec plan d'appui en extra light verre trempé épaisseur 19mm et lavabo en marbre placé dans le plan; lavabo sans trop plein.

C'est possible de disposer le lavabo encastrée dans n'importe quelle position de le plan, main on doit maintenir une distance minime de le bord de cm 5 pour raisons techniques.

Supplement pour positioner le lavabo selon demande: + 10%.

C'est possible de personnaliser la longueur de le plan de le lavabo.

Le prix est lequel de la mesure supérieur à la mesure demandée.

C'est possible de personnaliser la largeur de le plan de le lavabo.

Devis sur demande.

DE

Freistehendes Waschbecken mit Unterstützungsplatte in extralight gehärtetem Glas Stärke 19mm und Waschbecken aus Marmor eingesetzt in der Platte; Waschbecken ohne Überlauf.

Es ist möglich, das Waschbecken in jeder Position der Unterstützung zu setzen, indem einen Mindestabstand vom Rahmen von 6 cm aus technischen Gründen behalten wird. Aufpreis für Positionierung des Waschbeckens auf Anfrage: + 10%.

Es ist möglich, die Länge der Unterstützungsplatte des Waschbeckens nach Maß zu haben. Man muß den Preis der größerer Maße im Vergleich zu der gewünschten Maß nehmen.

Es ist möglich das Waschbecken nach Maß zu haben. Angebot auf Anfrage.

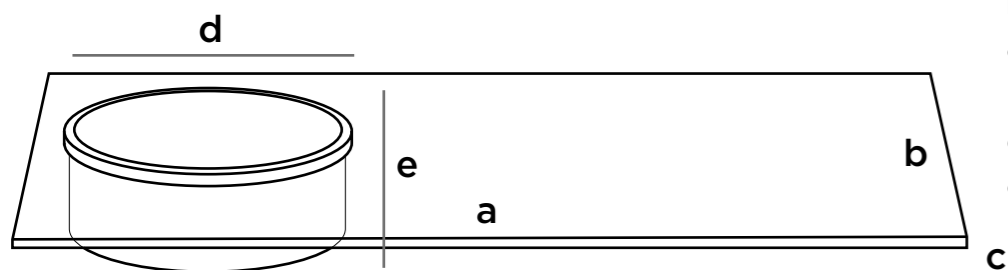
RU

Раковина свободной инсталляции со столешницей из экстра-светлого закалённого стекла толщина 19 мм и раковина из мрамора вставленная в столешницу . Раковина без перелива.

Возможно разместить интегрированную раковину в любой позиции на опорной поверхности поддерживая по техническим причинам минимальное расстояние от краёв 6 см. Дополнительная плата за позиционирование раковины по запросу: + 10%.

Возможно изменить длину столешницы для раковины. Цена равна первой больше, чем цена требуемого размера.

Возможно изменить ширину столешницы для раковины. Цена по запросу.

LOTO 180 cm d 45

a: 180 cm **a:** 70" 55/64 **Kg:** 80


b: 60 cm **b:** 23" 5/8 **lb:** 176,37


c: 1,9 cm **c:** 0" 25/32


d: 45 cm **d:** 17" 23/32

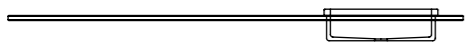
e: 15 cm **e:** 5" 29/32


VARIANTI / VERSIONS / VARIANTES / MODIFICATIONS / ÄNDERUNGEN / ВАРИАНТЫ

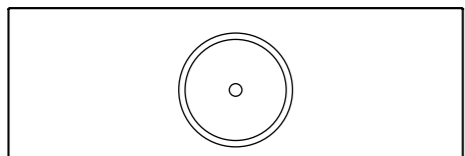

A10-01800.  **Lavabo a sinistra** / Washbasin on the left / Lavabo à la izquierda / Lavabo à la gauche / Waschbecken links / Раковина слева





A11-01800.  **Lavabo a destra** / Washbasin on the right / Lavabo à la derecha / Lavabo à la droite / Waschbecken rechts / Раковина справа



A12-01800.  **Lavabo al centro** / Washbasin in the middle / Lavabo central / Lavabo au centre / Waschbecken mittig / Раковина в центре



A13-01800.  **Doppio lavabo** / Double washbasin / Doble lavabo / Double lavabo / Doppelwaschbecken / Двойная раковина



kg: 95 **lb:** 209,44

IT

Lavabo a libera installazione con piano appoggio in vetro extrachiario temperato spessore 19mm e lavabo in marmo inserito nel piano; lavabo senza troppopieno.

È possibile disporre il lavabo integrato in qualsiasi posizione del piano mantenendo una distanza minima dal bordo di cm 6 per ragioni tecniche.

Supplemento per posizionamento lavabo su richiesta: + 10%.

È possibile customizzare la lunghezza del piano del lavabo.

Il prezzo è pari alla prima misura superiore alla misura richiesta.

È possibile customizzare la larghezza del piano del lavabo. Quotazione a richiesta.

EN

Free standing washbasin with leaning top in extra light tempered glass thickness 19mm and washbasin inserted in the top; washbasin without overflow drain.

It is possible to place the washbasin in any position of the leaning top keeping a minimum distance from the edge of cm 6 for technical reasons. Supplement for washbasin placement upon request: + 10%.

It is possible to get the length of the leaning top of the washbasin in custom size. The price is equal to the one of the dimension bigger to the requested one.

It is possible to get the width of the leaning top of the washbasin in custom size.

Quotation upon request.

ES

Lavabo para libre instalación con llano de apoyo en vidrio templado extra light espesor 19mm y lavabo en mármol insertado en el llano; lavabo sin rebosadero.

Es posible lugar el lavabo integrado en cualquier posición del llano manteniendo una distancia mínima del borde de cm 6 para razones técnicas. Suplemento para lugar el lavabo previa solicitud: + 10%.

Es posible personalizar la longitud del llano del lavabo. El precio es lo mismo de la primera medida superior a la medida preguntada.

Es posible personalizar la anchura del llano del lavabo.

Cita previa pregunta.

FR

Lavabo à poser avec plan d'appui en extra light verre trempé épaisseur 19mm et lavabo en marbre placé dans le plan; lavabo sans trop plein.

C'est possible de disposer le lavabo encastrée dans n'importe quelle position de le plan, main on doit maintenir une distance minime de le bord de cm 5 pour raisons techniques.

Supplement pour positioner le lavabo selon demande: + 10%.

C'est possible de personnaliser la longueur de le plan de le lavabo.

Le prix est lequel de la mesure supérieur à la mesure demandée.

C'est possible de personnaliser la largeur de le plan de le lavabo.

Devis sur demande.

DE

Freistehendes Waschbecken mit Unterstützungsplatte in extralight gehärtetem Glas Stärke 19mm und Waschbecken aus Marmor eingesetzt in der Platte; Waschbecken ohne Überlauf.

Es ist möglich, das Waschbecken in jeder Position der Unterstützung zu setzen, indem einen Mindestabstand vom Rahmen von 6 cm aus technischen Gründen behalten wird. Aufpreis für Positionierung des Waschbeckens auf Anfrage: + 10%.

Es ist möglich, die Länge der Unterstützungsplatte des Waschbeckens nach Maß zu haben. Man muß den Preis der größerer Maße im Vergleich zu der gewünschten Maß nehmen.

Es ist möglich das Waschbecken nach Maß zu haben. Angebot auf Anfrage.

RU

Раковина свободной инсталляции со столешницей из экстра-светлого закалённого стекла толщина 19 мм и раковина из мрамора вставленная в столешницу. Раковина без перелива.

Возможно разместить интегрированную раковину в любой позиции на опорной поверхности поддерживая по техническим причинам минимальное расстояние от краёв 6 см. Дополнительная плата за позиционирование раковины по запросу: + 10%.

Возможно изменить длину столешницы для раковины. Цена равна первой больше, чем цена требуемого размера.

Возможно изменить ширину столешницы для раковины. Цена по запросу.

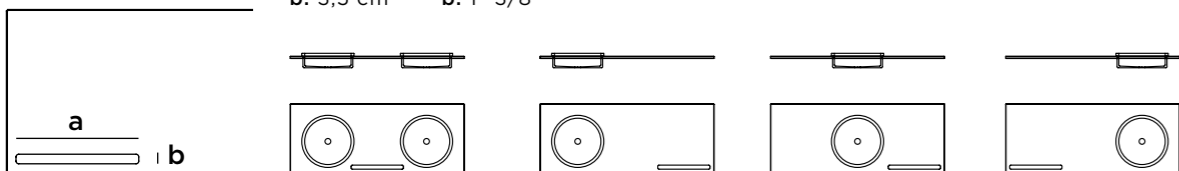
LOTO

ACCESSORI - COMPLEMENTI OPTIONAL /

OPTIONAL ACCESSORIES / ACCESORIOS OPCIONALES / ACCESSOIRES
OPTIONNELS / OPTIONALES ZUBEHÖR / АКЦЕССУАРЫ - ДОПОЛНЕНИЯ
ОПШЕНАЛ

-A0 Asola p/asciugamano orizzontale / Loop horizontal towel rack / Agujero ranurado porta toallero horizontal / Trou oblong pour porte-serviette horizontal / Horizontale Schlaufenloch für Handtuchhalter / Горизонтальный держатель для полотенец

a: 45 cm **a:** 17" 23/32
b: 3,5 cm **b:** 1" 3/8

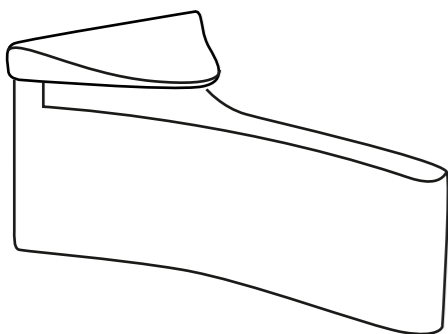


-A1 Asola p/asciugamano verticale / Loop vertical towel rack / Agujero ranurado porta toallero vertical / Trou oblong pour porte-serviette vertical / Vertikale Schlaufenloch für Handtuchhalter / Вертикальный держатель для полотенец

a: 45 cm **a:** 17" 23/32
b: 3,5 cm **b:** 1" 3/8



-E1 Staffa reggimensola / Shelf bracket / Soporte estante / Support tablette / Halterungen / Кронштейн для поддержки полок



IT

È possibile predisporre il piano in vetro con un foro orizzontale o verticale p/asciugamano.

Le posizioni possibili sono quelle a disegno: aggiungere il codice optional a quello del prodotto finito selezionato;

è possibile collocare l'asola in altre posizioni mantenendo una distanza minima dal bordo di cm 3 per ragioni tecniche, previa accettazione disegno tecnico.

È possibile customizzare le dimensioni del foro. Quotazione a richiesta.

- E1

Staffe in alluminio opaco.

Si consiglia l'uso di 1 staffa ogni 40cm di lunghezza.

EN

It is possible to prepare the glass top with a horizontal or vertical hole for towel rack.

The possible positions are the ones indicated on the drawing: add the optional code to the one of the selected product;

It is possible to place the hoop in different positions keeping a minimum distance from the edge of cm 3 for technical reasons, subject to approval of the technical drawing.

It is possible to get the hole in custom size.

Quotation upon request.

- E1

Brackets in matt aluminum.

We recommend the use of 1 bracket every 40cm in length.

ES

Es posible preparar el llano en mármol con un agujero horizontal o vertical para alojarse un porta toallero.

Las posiciones posibles son las en el dibujo: añadir el código optional a ello de lo producto seleccionado;

es posible de lugar el agujero en otras posiciones manteniendo una distancia mínima del borde de cm 3, previa aceptación del dibujo técnico.

Es posible personalizar las dimensiones del agujero. Cita previa pregunta.

- E1

Soportes en aluminio mate.

Recomendamos el uso de 1 soporte de cada 40 cm de longitud.

FR

C'est possible préparer le plan en marbre avec un trou horizontal ou vertical pour porte-serviette.

Les positions possibles sont lesquelles dans le dessin: ajouter le code optional à le code de le produit choisi;

c'est possible de placer le trou en autres positions mais on doit maintenir une distance minime de le bord de cm 3, après avoir accepté le dessin technique.

C'est possible de personnaliser les dimensions de le trou. Devis sur demande.

- E1

Supports en aluminium mat.

Nous recommandons l'utilisation d'un support chaque 40cm de longueur.

DE

Es ist möglich ein horizontales oder vertikales Loch für Handtuchhalter zu machen.

Die möglichen Positionen sind in der Zeichnung angegeben: die Zubehöre Kode der Kode des Produktes hinzufügen;

es ist möglich das Loch in anderen Positionen zu machen, indem einen Mindestabstand vom Rahmen von 3 cm aus technischen Gründen behalten wird, nach der Annahme der technischen Zeichnung.

Es ist möglich die Abmessungen des Loches zu ändern. Angebot auf Anfrage.

- E1

Halterungen aus Aluminium matt.

Wir empfehlen den Einsatz von 1 Halterung jeden 40cm in der Länge.

RU

Возможно сделать стеклянную поверхность с горизонтальным или вертикальным отверстием для держателя полотенец .

Возможные положения-по эскизу: добавить код опшенал к коду выбранного конечного продукта;

возможно поместить держатель и в других позициях поддерживая минимальное расстояние от краёв 5 см, предварительно удостоверяться по техническому рисунку.

Возможно изменить размеры отверстия.

Цена по запросу

- E1

Кронштейн из матового алюминия

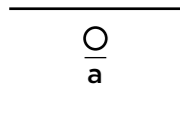
Советуется использовать 1 кронштейн на каждые 40 сантиметров длины.

LOTO

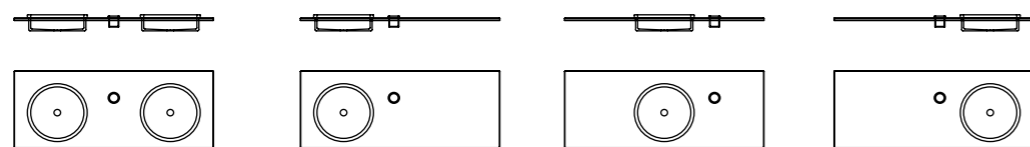
ACCESSORI - COMPLEMENTI OPTIONAL /

OPTIONAL ACCESSORIES / ACCESORIOS OPCIONALES / ACCESSOIRES
OPTIONNELS / OPTIONALES ZUBEHÖR / АКЦЕССУАРЫ - ДОПОЛНЕНИЯ
ОПШЕНАЛ

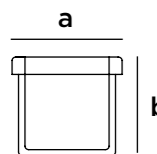
-B2 Foro p/bicchieri tondo / Hole for round tooth-mug holder / Agujero para portavaso rotondo / Trou pour porte verre rond / Loch für rundes Zahnputzbecher / Круглое отверстие для подстаканника



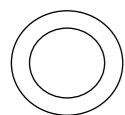
a: 8 cm a: 3" 5/32



-D1 Bicchieri marmo tondo / Round marble tooth-mug / Vaso en marmor rotondo / Verre en marbre rond / Rundes Zahnputzbecher aus Marmor / Круглый стакан из мрамора



a: 8,5 cm a: 3" 11/32
b: 8,5 cm b: 3" 11/32



IT

-B2

È possibile predisporre il piano in vetro con un foro circolare per alloggiare il portabicchiere. Le posizioni possibili sono quelle a disegno: aggiungere il codice optional a quello del prodotto finito selezionato; è possibile collocare il foro in altre posizioni mantenendo una distanza minima dal bordo di cm 5 per ragioni tecniche, previa accettazione disegno tecnico. È possibile customizzare le dimensioni del foro. Quotazione a richiesta.

-D1

Bicchieri in marmo. È possibile customizzare le dimensioni del bicchiere. Quotazione a richiesta.

EN

-B2

It is possible to prepare the glass top with a round hole for the tooth-mug holder. The possible positions are the ones indicated on the drawing : add the optional code to the one of the selected product; It is possible to place the hoop in different positions keeping a minimum distance from the edge of cm 3 for technical reasons, subject to approval of the technical drawing. It is possible to get the hole in custom size. Quotation upon request.

-D1

Marble tooth-mug. It is possible to get the tooth-mug in custom size. Quotation upon request.

ES

-B2

Es posible preparar el llano en marmól con un agujero circular para alojarse un porta toallero. Las posiciones posibles son las en el dibujo : añadir el código optional a ello de lo producto seleccionado; es posible de lugar el agujero en otras posiciones manteniendo una distancia mínima del borde de cm 3, previa aceptación del dibujo técnico. Es posible personalizar las dimensiones del agujero. Cita previa pregunta.

-D1

Vaso en marmól. Es posible personalizar las dimensiones del vaso. Cita previa pregunta.

FR

- B2

C'est possible préparer le plan en marbre avec un trou circulaire pour alloger un porte-verre. Les positions possibles sont lequelles dans le dessin: ajouter le code optional à le code de le produit choisi; c'est possible de placer le trou en autres positions mais on doit maintenir une distance minime de le bord de cm 5, après avoir accepté le dessin technique. C'est possible de personnaliser les dimensions de le trou. Devis sur demande.

-D1

Verre en marbre. C'est possible de personnaliser les dimensions de le verre. Devis sur demande.

DE

-B2

Es ist möglich ein rundes Loch für Zahnputzbecher zu machen. Die möglichen Positionen sind in der Zeichnung angegeben: die Zubehöre Kode der Kode des Produktes hinzufügen; es ist möglich das Loch in anderen Positionen zu machen, indem einen Mindestabstand vom Rahmen von 5 cm aus technischen Gründen behalten wird, nach der Annahme der technischen Zeichnung. Es ist möglich die Abmessungen des Loches zu ändern. Angebot auf Anfrage.

-D1

Zahnputzbecher aus Marmor. Es ist möglich die Abmessungen des Loches zu ändern. Angebot auf Anfrage.

RU

-B2

Возможно сделать стеклянную поверхность с круглым отверстием для подстаканника. Возможные положения-по эскизу: добавить код опшенал к коду выбранного конечного продукта; возможно поместить отверстие и в других позициях поддерживая минимальное расстояние от краёв 5 смпо техническим причинам, предварительно удостоверясь по техническому рисунку. Возможно изменить размеры отверстия. Цена по запросу.

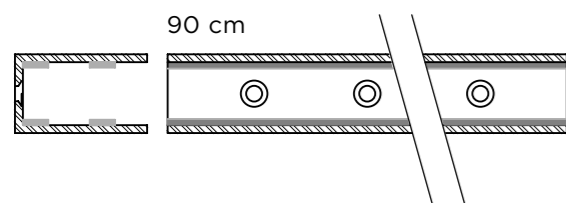
-D1

Стакан из мрамора. Возможно изменить размеры стакана. Цена по запросу.

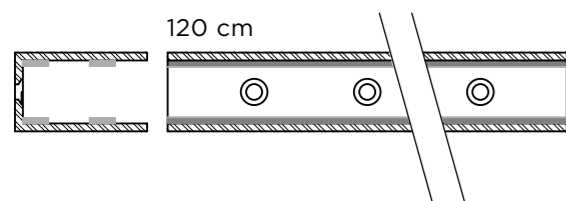
LOTO**ACCESSORI - COMPLEMENTI OPTIONAL /**

OPTIONAL ACCESSORIES / ACCESORIOS OPCIONALES / ACCESSOIRES
OPTIONNELS / OPTIONALES ZUBEHÖR / АКЦЕССУАРЫ - ДОПОЛНЕНИЯ
ОПШЕНАЛ

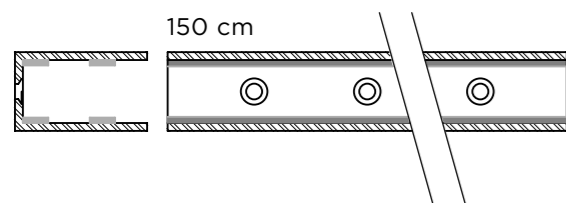
- C0 Reggimensola a C in acciaio lunghezza 900 mm / C-shape steel shelf support 900 x 50 x 30 / Soporte para estante con C-forma en acero longitud 900mm / Porte étagère avec C forme en acier longueur 900mm / C-Bodenträger aus Stahl 900 x 50 x 30 / Держатель для полок в форме С сталь длина 900мм**



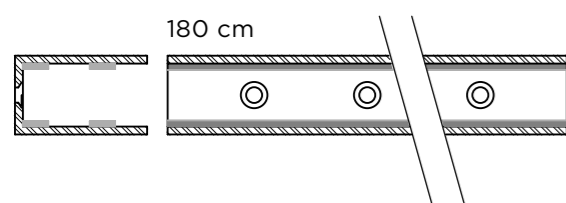
- C1 Reggimensola a C in acciaio lunghezza 1200 mm / C-shape steel shelf support 1200 x 50 x 30 / Soporte para estante con C-forma en acero longitud 1200mm / Porte étagère avec C forme en acier longueur 1200mm / C-Bodenträger aus Stahl 1200 x 50 x 30 / Держатель для полок в форме С сталь длина 1200мм**



- C2 Reggimensola a C in acciaio lunghezza 1500 mm / C-shape steel shelf support 1500 x 50 x 30 / Soporte para estante con C-forma en acero longitud 1500mm / Porte étagère avec C forme en acier longueur 1500mm / C-Bodenträger aus Stahl 1500 x 50 x 30 / Держатель для полок в форме С сталь длина 1500мм**



- C3 Reggimensola a C in acciaio lunghezza 1800 mm / C-shape steel shelf support 1800 x 50 x 30 / Soporte para estante con C-forma en acero longitud 1800mm / Porte étagère avec C forme en acier longueur 1800mm / C-Bodenträger aus Stahl 1800 x 50 x 30 / Держатель для полок в форме С сталь длина 1800мм**

**IT**

Reggimensola acciaio inox
compreso di gomme e viti
per fissaggio a muro.

EN

Stainless steel shelf support
including gums and screws
for the wall assembling.

ES

Soporte para estante en acero
incluso gomas y tornillos para
la fijación a la pared.

FR

Porte-étagère en acier avec
gommes et vis pour le fixage
dans le mur

DE

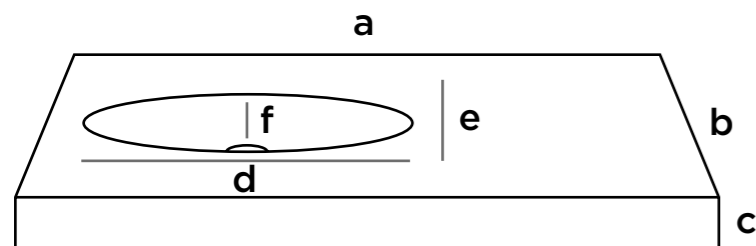
Edelstahl Bodenträger einsch.
Gummi und Schrauben
für die Wandbefestigung

RU

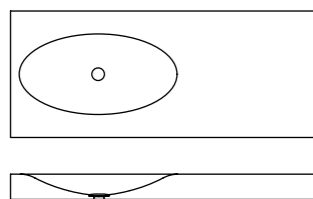
Держатель для полок из
нержавеющей стали включая
резинки и винты для крепления
к стене.

DUNE 120 cm

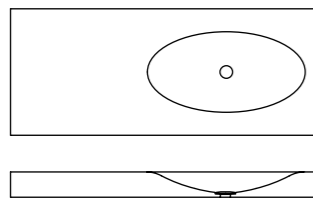
a: 120 cm	d: 62 cm	a: 47" 1/4	d: 24" 13/32	kg: 24
b: 50 cm	e: 32 cm	b: 19" 11/16	e: 12" 19/32	lb: 52,91
c: 10 cm	f: 8,5 cm	c: 3" 15/16	f: 3" 11/32	

**VARIANTI / VERSIONS / VARIANTES / MODIFICATIONS / ÄNDERUNGEN / ВАРИАНТЫ**

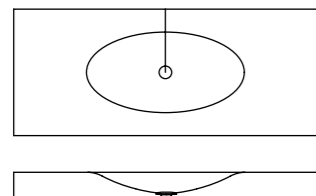
AL0-01200. **Lavabo a sinistra** / Washbasin on the left / Lavabo à la izquierda / Lavabo à la gauche / Waschbecken links / Раковина слева



AL1-01200. **Lavabo a destra** / Washbasin on the right / Lavabo à la derecha / Lavabo à la droite / Waschbecken rechts / Раковина справа



AL2-01200. **Lavabo al centro** / Washbasin in the middle / Lavabo central / Lavabo au centre / Waschbecken mittig / Раковина в центре

**IT**

Lavabo monolitico alleggerito in marmo da appoggio o libera installazione; piano di scolo dell'acqua scavato nel marmo; lavabo senza troppopieno. Per libera installazione si consiglia di utilizzare nr. 3 aste in acciaio inox d.24mm (vedi optional generali lavabi). È possibile customizzare la lunghezza del piano del lavabo. Il prezzo è pari alla prima misura superiore alla misura richiesta. È possibile customizzare la larghezza del piano del lavabo. Quotazione a richiesta.

EN

Surface-mounted or free-standing monolithic washbasin in lightened marble; draining level for water digged in marble; washbasin without overflow drain. If free standing we recommend to use no. 3 stainless steel bars diameter 24mm (see general optional for washbasins). It is possible to get the length of the leaning top of the washbasin in custom size. The price is equal to the one of the dimension bigger to the requested one. It is possible to get the width of the leaning top of the washbasin in custom size. Quotation upon request.

ES

Lavabo monolito en mármol alejorido sobre encimera o libre instalación; llano por el desagüe del agua excavado en mármol; lavabo sin rebosadero. Para libre instalación recomendamos de utilizar nr. 3 barras en acero diámetro 24mm (véase general lavabos). Es posible personalizar la longitud del llano del lavabo. El precio es lo mismo de la primera medida superior a la medida preguntada. Es posible personalizar la anchura del llano del lavabo. Cita previa pregunta.

FR

Lavabo monolithe en marbre allégé, à poser ou encastrée; plan de écoulement pour l'eau creusé dans le marbre; lavabo sans trop-plein. Si il est à poser nous recommandons de utiliser nr. 3 tiges en acier diamètre 24mm (voir Optional général pour lavabos). C'est possible de personnaliser la longueur de le plan de le lavabo. Le prix est le quel de la mesure supérieur à la mesure demandée. C'est possible de personnaliser la largeur de le plan de le lavabo. Devis sur demande.

DE

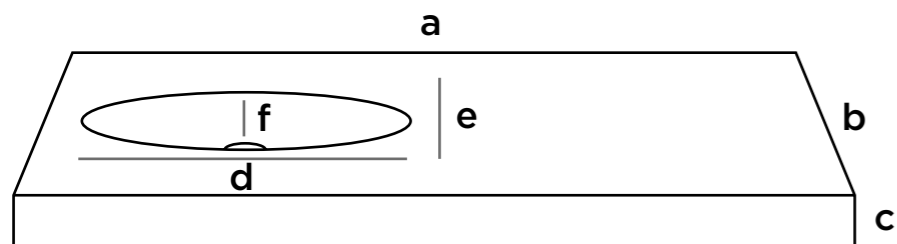
Monolithisches Waschbecken aus erleichtertem Marmor mit Unterstützung oder freistehend; Abfluss der Gewässer gegraben im Marmor; Waschbecken ohne Überlauf. Wenn es freistehend ist, schlagen wir vor, 3 Edelstahlstange Durchmesser 24mm zu benutzen (siehe allgemeine Zubehöre für Waschbecken). Es ist möglich, die Länge der Unterstüztungsplatte des Waschbeckens nach Maß zu haben. Man muß den Preis der größerer Maße im Vergleich zu der gewünschten Maß nehmen. Es ist möglich, die Länge der Unterstüztungsplatte des Waschbeckens nach Maß zu haben. Angebot auf Anfrage.

RU

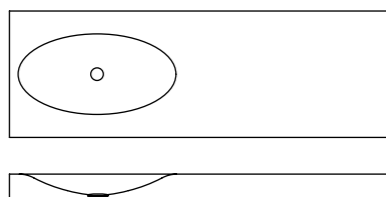
Облегчённая монолитная раковина из мрамора для свободной установки или для крепления на опору; раковина без перелива. Для свободной инсталляции советуется использовать 3 стержня из нержавеющей стали диаметр 24 мм (смотри основной опшенал для раковин). Возможно изменить длину столешницы для раковины. Цена равна первой больше, чем цена требуемого размера. Возможно изменить ширину столешницы для раковины. Цена по запросу.

DUNE 150 cm

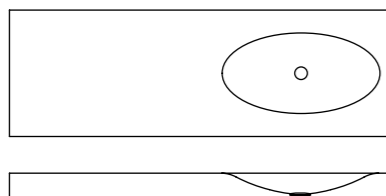
a: 150 cm	d: 62 cm	a: 59" 1/16	d: 24" 13/32	Kg: 30
b: 50 cm	e: 32 cm	b: 19" 11/16	e: 12" 19/32	lb: 66,14
c: 10 cm	f: 8,5 cm	c: 3" 15/16	f: 3" 11/32	

**VARIANTI / VERSIONS / VARIANTES / MODIFICATIONS / ÄNDERUNGEN / ВАРИАНТЫ**

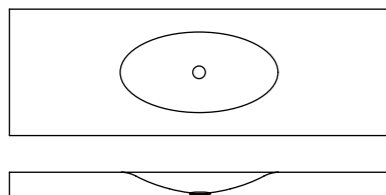
AL0-01500. **Lavabo a sinistra** / Washbasin on the left / Lavabo à la izquierda / Lavabo à la gauche / Waschbecken links / Раковина слева



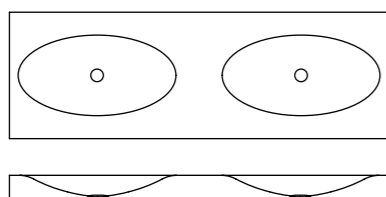
AL1-01500. **Lavabo a destra** / Washbasin on the right / Lavabo à la derecha / Lavabo à la droite / Waschbecken rechts / Раковина справа



AL2-01500. **Lavabo al centro** / Washbasin in the middle / Lavabo central / Lavabo au centre / Waschbecken mittig / Раковина в центре



AL3-01500. **Doppio lavabo** / Double washbasin / Doble lavabo / Double lavabo / Doppelwaschbecken / Двойная раковина

**IT**

Lavabo monolitico alleggerito in marmo da appoggio o libera installazione; piano di scolo dell'acqua scavato nel marmo; lavabo senza troppopieno. Per libera installazione si consiglia di utilizzare nr. 3 aste in acciaio inox d.24mm (vedi optional generali lavabi). È possibile customizzare la lunghezza del piano del lavabo. Il prezzo è pari alla prima misura superiore alla misura richiesta. È possibile customizzare la larghezza del piano del lavabo. Quotazione a richiesta

EN

Surface-mounted or free-standing monolithic washbasin in lightened marble; draining level for water digged in marble; washbasin without overflow drain. If free standing we recommend to use no. 3 stainless steel bars diameter 24mm (see general optional for washbasins). It is possible to get the length of the leaning top of the washbasin in custom size. The price is equal to the one of the dimension bigger to the requested one. It is possible to get the width of the leaning top of the washbasin in custom size. Quotation upon request.

ES

Lavabo monolito en mármol alejorado sobre encimera o libre instalación; llano por el desagüe del agua excavado en mármol; lavabo sin rebosadero. Para libre instalación recomendamos de utilizar nr. 3 barras en acero diámetro 24mm (véase general lavabos). Es posible personalizar la longitud del llano del lavabo. El precio es lo mismo de la primera medida superior a la medida preguntada. Es posible personalizar la anchura del llano del lavabo. Cita previa pregunta.

FR

Lavabo monolithe en marbre allégé, à poser ou encastrée; plan de écoulement pour l'eau creusé dans le marbre; lavabo sans trop-plein. Si il est à poser nous recommandons de utiliser nr. 3 tiges en acier diamètre 24mm (voir Optional général pour lavabos). C'est possible de personnaliser la longueur de le plan de le lavabo. Le prix est lequel de la mesure supérieur à la mesure demandée. C'est possible de personnaliser la largeur de le plan de le lavabo. Devis sur demande.

DE

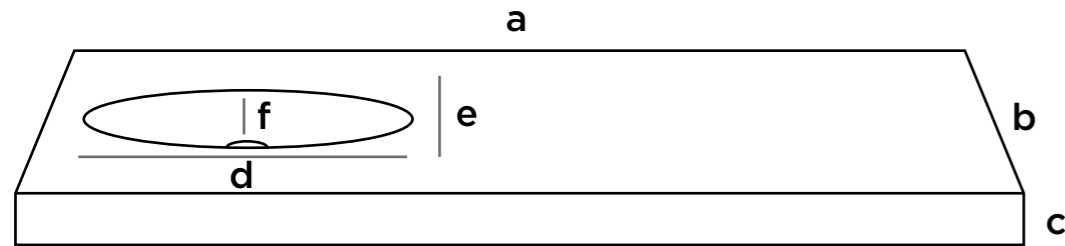
Monolithisches Waschbecken aus erleichtertem Marmor mit Unterstützung oder freistehend; Abfluss der Gewässer gegraben im Marmor; Waschbecken ohne Überlauf. Wenn es freistehend ist, schlagen wir vor, 3 Edelstahlstange Durchmesser 24mm zu benutzen (siehe allgemeine Zubehöre für Waschbecken). Es ist möglich, die Länge der Unterstüztungsplatte des Waschbeckens nach Maß zu haben. Man muß den Preis der größerer Maße im Vergleich zu der gewünschten Maß nehmen. Es ist möglich, die Länge der Unterstüztungsplatte des Waschbeckens nach Maß zu haben. Angebot auf Anfrage.

RU

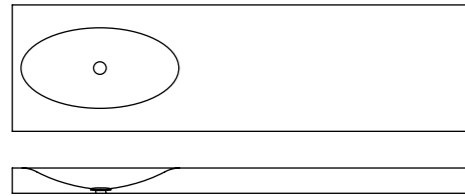
Облегчённая монолитная раковина из мрамора для свободной установки или для крепления на опору; раковина без перелива. Для свободной инсталляции советуется использовать 3 стержня из нержавеющей стали диаметр 24 мм (смотри основной опшенал для раковин). Возможно изменить длину столешницы для раковины. Цена равна первой больше, чем цена требуемого размера. Возможно изменить ширину столешницы для раковины. Цена по запросу.

DUNE 180 cm

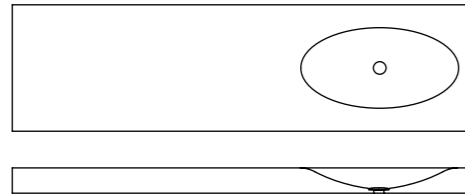
a: 180 cm	d: 62 cm	a: 70" 55/64	d: 24" 13/32	Kg: 36
b: 50 cm	e: 32 cm	b: 19" 11/16	e: 12" 19/32	lb: 79,37
c: 10 cm	f: 8,5 cm	c: 3" 15/16	f: 3" 11/32	

**VARIANTI / VERSIONS / VARIANTES / MODIFICATIONS / ÄNDERUNGEN / ВАРИАНТЫ**

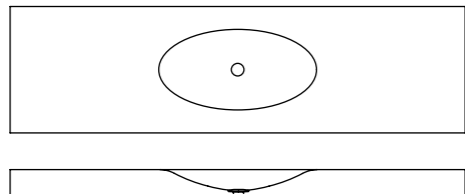
AL0-01800. **Lavabo a sinistra** / Washbasin on the left / Lavabo à la izquierda / Lavabo à la gauche / Waschbecken links / Раковина слева



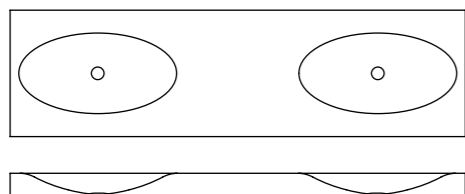
AL1-01800. **Lavabo a destra** / Washbasin on the right / Lavabo à la derecha / Lavabo à la droite / Waschbecken rechts / Раковина справа



AL2-01800. **Lavabo al centro** / Washbasin in the middle / Lavabo central / Lavabo au centre / Waschbecken mittig / Раковина в центре



AL3-01800. **Doppio lavabo** / Double washbasin / Doble lavabo / Double lavabo / Doppelwaschbecken / Двойная раковина

**IT**

Lavabo monolitico alleggerito in marmo da appoggio o libera installazione; piano di scolo dell'acqua scavato nel marmo; lavabo senza troppopieno. Per libera installazione si consiglia di utilizzare nr. 4 aste in acciaio inox d.24mm (vedi optional generali lavabi). È possibile customizzare la lunghezza del piano del lavabo. Il prezzo è pari alla prima misura superiore alla misura richiesta. È possibile customizzare la larghezza del piano del lavabo. Quotazione a richiesta

EN

Surface-mounted or free-standing monolithic washbasin in lightened marble; draining level for water digged in marble; washbasin without overflow drain. If free standing we recommend to use no. 4 stainless steel bars diameter 24mm (see general optional for washbasins). It is possible to get the length of the leaning top of the washbasin in custom size. The price is equal to the one of the dimension bigger to the requested one. It is possible to get the width of the leaning top of the washbasin in custom size. Quotation upon request.

ES

Lavabo monolito en mármol alejorido sobre encimera o libre instalación; llano por el desagüe del agua excavado en mármol; lavabo sin rebosadero. Para libre instalación recomendamos de utilizar nr. 4 barras en acero diámetro 24mm (véase general lavabos). Es posible personalizar la longitud del llano del lavabo. El precio es lo mismo de la primera medida superior a la medida preguntada. Es posible personalizar la anchura del llano del lavabo. Cita previa pregunta.

FR

Lavabo monolithe en marbre allégé, à poser ou encastrée; plan de écoulement pour l'eau creusé dans le marbre; lavabo sans trop-plein. Si il est à poser nous recommandons de utiliser nr. 4 tiges en acier diamètre 24mm (voir Optional général pour lavabos). C'est possible de personnaliser la longueur de le plan de le lavabo. Le prix est lequel de la mesure supérieur à la mesure demandée. C'est possible de personnaliser la largeur de le plan de le lavabo. Devis sur demande.

DE


Monolithisches Waschbecken aus erleichtertem Marmor mit Unterstützung oder freistehend; Abfluss der Gewässer gegraben im Marmor; Waschbecken ohne Überlauf. Wenn es freistehend ist, schlagen wir vor, 4 Edelstahlstange Durchmesser 24mm zu benutzen (siehe allgemeine Zubehöre für Waschbecken). Es ist möglich, die Länge der Unterstüztungsplatte des Waschbeckens nach Maß zu haben. Man muß den Preis der größerer Maße im Vergleich zu der gewünschten Maß nehmen. Es ist möglich, die Länge der Unterstüztungsplatte des Waschbeckens nach Maß zu haben. Angebot auf Anfrage.

RU

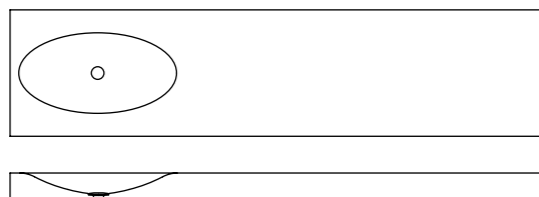
Облегчённая монолитная раковина из мрамора для свободной установки или для крепления на опору; раковина без перелива. Для свободной инсталляции советуется использовать 4 стержня из нержавеющей стали диаметр 24 мм (смотри основной опшенал для раковин). Возможно изменить длину столешницы для раковины. Цена равна первой больше, чем цена требуемого размера. Возможно изменить ширину столешницы для раковины. Цена по запросу.

DUNE 210 cm

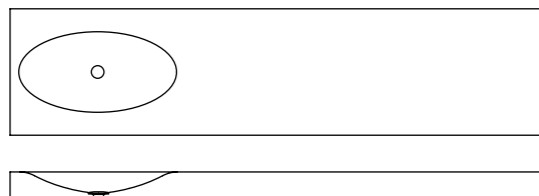
a: 210 cm	d: 62 cm	a: 82" 43/64	d: 24" 13/32	Kg: 44
b: 50 cm	e: 32 cm	b: 19" 11/16	e: 12" 19/32	lb: 97,00
c: 10 cm	f: 8,5 cm	c: 3" 15/16	f: 3" 11/32	

a**VARIANTI / VERSIONS / VARIANTES / MODIFICATIONS / ÄNDERUNGEN / ВАРИАНТЫ**

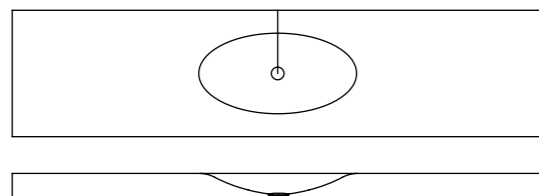
AL0-02100. **Lavabo a sinistra** / Washbasin on the left / Lavabo à la izquierda / Lavabo à la gauche / Waschbecken links / Раковина слева




AL1-02100. **Lavabo a destra** / Washbasin on the right / Lavabo à la derecha / Lavabo à la droite / Waschbecken rechts / Раковина справа



AL2-02100. **Lavabo al centro** / Washbasin in the middle / Lavabo central / Lavabo au centre / Waschbecken mittig / Раковина в центре



AL3-02100. **Doppio lavabo** / Double washbasin / Doble lavabo / Double lavabo / Doppelwaschbecken / Двойная раковина

**IT**

Lavabo monolitico alleggerito in marmo da appoggio o libera installazione; piano di scolo dell'acqua scavato nel marmo; lavabo senza troppopieno. Per libera installazione si consiglia di utilizzare nr. 4 aste in acciaio inox d.24mm (vedi optional generali lavabi). È possibile customizzare la lunghezza del piano del lavabo. Il prezzo è pari alla prima misura superiore alla misura richiesta. È possibile customizzare la larghezza del piano del lavabo. Quotazione a richiesta

EN

Surface-mounted or free-standing monolithic washbasin in lightened marble; draining level for water digged in marble; washbasin without overflow drain. If free standing we recommend to use no. 4 stainless steel bars diameter 24mm (see general optional for washbasins). It is possible to get the length of the leaning top of the washbasin in custom size. The price is equal to the one of the dimension bigger to the requested one. It is possible to get the width of the leaning top of the washbasin in custom size. Quotation upon request.

ES

Lavabo monolito en mármol alejorado sobre encimera o libre instalación; llano por el desagüe del agua excavado en mármol; lavabo sin rebosadero. Para libre instalación recomendamos de utilizar nr. 4 barras en acero diámetro 24mm (véase general lavabos). Es posible personalizar la longitud del llano del lavabo. El precio es lo mismo de la primera medida superior a la medida preguntada. Es posible personalizar la anchura del llano del lavabo. Cita previa pregunta.

FR

Lavabo monolithe en marbre allégé, à poser ou encastrée; plan de écoulement pour l'eau creusé dans le marbre; lavabo sans trop-plein. Si il est à poser nous recommandons de utiliser nr. 4 tiges en acier diamètre 24mm (voir Optional général pour lavabos). C'est possible de personnaliser la longueur de le plan de le lavabo. Le prix est le quel de la mesure supérieur à la mesure demandée. C'est possible de personnaliser la largeur de le plan de le lavabo. Devis sur demande.

DE

Monolithisches Waschbecken aus erleichtertem Marmor mit Unterstützung oder freistehend; Abfluss der Gewässer gegraben im Marmor; Waschbecken ohne Überlauf. Wenn es freistehend ist, schlagen wir vor, 4 Edelstahlstange Durchmesser 24mm zu benutzen (siehe allgemeine Zubehöre für Waschbecken). Es ist möglich, die Länge der Unterstüzungplatte des Waschbeckens nach Maß zu haben. Man muß den Preis der größerer Maße im Vergleich zu der gewünschten Maß nehmen. Es ist möglich, die Länge der Unterstüzungplatte des Waschbeckens nach Maß zu haben. Angebot auf Anfrage.

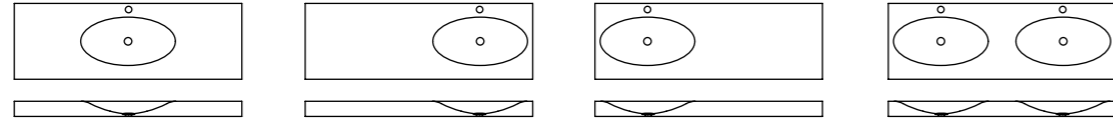
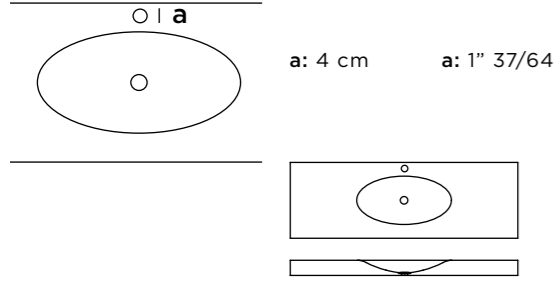
RU

Облегчённая монолитная раковина из мрамора для свободной установки или для крепления на опору; раковина без перелива. Для свободной инсталляции советуется использовать 4 стержня из нержавеющей стали диаметр 24 мм (смотри основной опшенал для раковин). Возможно изменить длину столешницы для раковины. Цена равна первой больше, чем цена требуемого размера. Возможно изменить ширину столешницы для раковины. Цена по запросу.

DUNE**ACCESSORI - COMPLEMENTI OPTIONAL /**

OPTIONAL ACCESSORIES / ACCESORIOS OPCIONALES / ACCESSOIRES
OPTIONNELS / OPTIONALES ZUBEHÖR / АКЦЕССУАРЫ - ДОПОЛНЕНИЯ
ОПШЕНАЛ

-B0 Foro rubinetto / Hole for faucet / Agujero para rubinetto / Trou pour robinet / Loch für Wasserhahn / Отверстие для крана

**IT**

-B0
Definire la posizione a disegno.

EN

-B0
Specify the position on the drawing.

ES

-B0
Definir la posición en el dibujo.

FR

-B0
Definir la position dans le dessin.

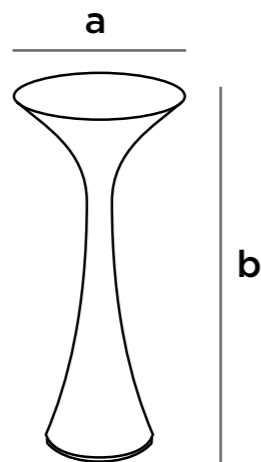
DE

-B0
Die Position auf die Zeichnung angeben.

RU

-B0
Определить позицию
техническому рисунку.

CALLA 85 cm



a: 41 cm a: 16" 9/64 Kg: 50
b: 85 cm b: 33" 15/32 lb: 110,23

VARIANTI / VERSIONS / VARIANTES / MODIFICATIONS / ÄNDERUNGEN / ВАРИАНТЫ

AM0-0850. **Lavabo a colonna con scarico a pavimento /** Pedestal washbasin with drain in the floor / Lavabo sur pedestal con descarga en el piso / Lavabo sur base avec décharge dans le sol / Waschbecken mit Säule mit Bodenablauf / Раковина с колонной слив в пол



AM1-0850. **Lavabo a colonna con scarico a muro /** Pedestal washbasin with drain in the wall / Lavabo sur pedestal con descarga en la pared / Lavabo sur base avec décharge dans le mur / Waschbecken mit Säule mit Wandablauf / Раковина с колонной слив в стену



IT

AM0-0850

Lavabo monolitico in marmo alleggerito a colonna c/scarico a pavimento senza troppopieno. È possibile customizzare le dimensioni del lavabo. Quotazione a richiesta

AM1-0850

Lavabo monolitico in marmo alleggerito a colonna c/scarico a muro senza troppopieno. È possibile customizzare le dimensioni del lavabo. Quotazione a richiesta.

EN

AM0-0850

Pedestal monolithic washbasin in lightened marble with drain in the floor without overflow drain. It is possible to get the washbasin in custom size. Quotation upon request.

AM1-0850

Pedestal monolithic washbasin in lightened marble with drain in the wall without overflow drain. It is possible to get the washbasin in custom size. Quotation upon request.

ES

AM0-0850

Lavabo monolito en mármol alejorido sur pedestal con descarga en el piso sin rebosadero. Es posible de personalizar las dimensiones del lavabo. Cita previa pregunta.

AM1-0850

Lavabo monolito en mármol alejorido sur pedestal con descarga en la pared sin rebosadero. Es posible de personalizar las dimensiones del lavabo. Cita previa pregunta.

FR

AM0-0850

Lavabo monolithe en marbre allégé sur base avec décharge dans le sol sans trop-plein. C'est possible de personnaliser les dimensions de le lavabo. Devis sur demande.

AM1-0850

Lavabo monolithe en marbre allégé sur base avec décharge dans le mur sans trop-plein. C'est possible de personnaliser les dimensions de le lavabo. Devis sur demande.

DE

AM0-0850

Monolithisches Waschbecken aus erleichtertem Marmor mit Säule mit Bodenablauf ohne Überlauf. Es ist möglich das Waschbecken nach Maß zu haben. Angebot auf Anfrage.

AM1-0850

Monolithisches Waschbecken aus erleichtertem Marmor mit Säule mit Wandablauf ohne Überlauf. Es ist möglich das Waschbecken nach Maß zu haben. Angebot auf Anfrage.

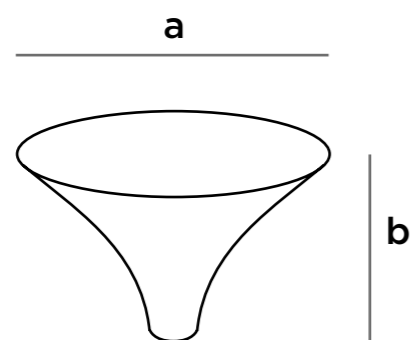
RU

AM0-0850

Монолитная раковина из облегчённого мрамора с колонной слив в пол без перелива. Возможно изменить размеры раковины. Цена по запросу.


AM1-0850

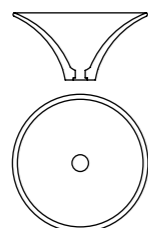
Монолитная раковина из облегчённого мрамора с колонной слив в стену без перелива. Возможно изменить размеры раковины. Цена по запросу.

CALLA 20 cm

a: 41 cm **a:** 16" 9/64 **Kg:** 15
b: 20 cm **b:** 7" 7/8 **lb:** 33,07

VARIANTI / VERSIONS / VARIANTES / MODIFICATIONS / ÄNDERUNGEN / ВАРИАНТЫ

AM0-0200.  **Lavabo singolo** / Single washbasin / Lavabo sencillo / Single lavabo / Einzelnes Waschbecken / Одинарная раковина

**IT**

Lavabo monolitico in marmo alleggerito da appoggio. È possibile customizzare le dimensioni del lavabo. Quotazione a richiesta.

EN

Surface-mounted monolithic washbasin in lightened marble. It is possible to get the washbasin in custom size. Quotation upon request.

ES

Lavabo monolito en mármol alejorado para integración. Es posible de personalizar las dimensiones del lavabo. Cita previa pregunta.

FR

Lavabo monolithe en marbre allégé à poser. C'est possible de personnaliser les dimensions de le lavabo. Devis sur demande.

DE

Monolithisches Waschbecken aus erleichtertem Marmor mit Unterstützung. Es ist möglich das Waschbecken nach Maß zu haben. Angebot auf Anfrage.


RU

Монолитная раковина из облегчённого мрамора для крепления на опору; раковина без перелива. Возможно изменить размеры раковины. Цена по запросу.

ELEMENTI OPTIONAL UTILIZZABILI PER TUTTI I LAVABI /

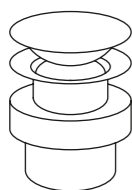
Optional elements that can be used for all washbasins / Elementos opcionales que se pueden utilizar para todos los lavabos / Éléments optionnels qui peuvent être utilisés pour tous les lavabos / Optionale Elemente, die für alle Waschbecken eingesetzt werden können / Элементы опшенал используемые для всех раковин

-E0 Asta inox fissaggio a muro / System for wall-fixing / Barra en acero para fijación a la pared / Tige en acier pour le fixage dans le mur / System für Wandbefestigung / Стержень из нержавеющей стали для крепления в стену

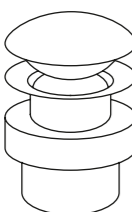


a: 40 cm a: 15" 3/4
b: 2,4 cm a: 0" 15/16


-F0 Piletta 1" 1/4 / Drain 1" 1/4 / Piletta 1" 1/4 / Bocard 1" 1/4 / Abfluss 1" 1/4 / Заглушка 1" 1/4



Piletta 1" 1/4 marmo / Drain 1" 1/4 - marble / Piletta 1" 1/4 - marmól / Bocard 1" 1/4 - marbre / Abfluss 1" 1/4 - Marmor / Заглушка 1" 1/4 - мрамора



-KP0 Kit di pulizia / Cleaning Kit / Kit de limpieza / Kit de nettoyage / Reinigung Kit / Комплект для чистки



It: 1
Ib: 2,2

IT

-E0

Asta in acciaio inox d. 24mm a scomparsa.

-F0

Piletta click-clack senza troppo pieno finitura cromo

-F1

Piletta click-clack senza troppo pieno con calotta in marmo.

-KP0

Trattamento ad acqua antimacchia per marmi e pietre effetto naturale, non contiene sostanze tossiche né infiammabili.

Flacone di plastica bianca da 1 lt.

Si consiglia di applicare una volta ogni 12 mesi.

EN

-E0

Hidden stainless steel bar diameter 24mm.

-F0

Click-clack drain without overflow chrome finish

-F1

Click-clack drain without overflow with marble cap.

-KP0

Water stain treatment for marble and stone with natural effect, non-toxic nor flammable.

White plastic bottle of 1 lt.

It is advisable to apply once every 12 months.

ES

-E0

Barra en acero diámetro 24mm retráctil.

-F0

Drenaje Click-clack sin rebosadero, cromado

-F1

Drenaje Click-clack sin rebosadero, revestimiento de la capa en mármol.

-KP0

Tratamiento anti - mancha a base de agua, para el mármol y la piedra, efecto natural, no tóxico ni inflamable.

Botella de plástico blanco de 1 lt.

Es recomendable aplicar una vez cada 12 meses.

FR

-E0

Tige retractable en acier diamètre 24mm.

-F0

Vidange clic-clac sans trop plein, finition chromée

-F1

Vidange clic-clac sans trop plein, calotte en marbre

-KP0

Traitement de l'eau anti-tache pour le marbre et pierres à l'effet naturel, non toxique, ni inflammable.

Bouteille en plastique blanche de 1 litre.

Il est conseillé d'appliquer une fois tous les 12 mois.

DE

-E0

Nicht sichtbare Edelstahl Stange Durchmesser 24mm.

-F0

Klick-klack Ablauf ohne Überlauf, verchromt

-F1

Klick-klack Ablauf ohne Überlauf Kappe aus Marmor

-KP0

Wasser Fleckbehandlungsmittel für Marmor und Stein, natürliches Effekt nicht-toxisch und nicht brennbar.

Weißer Kunststoff-Flasche 1 lt.

Es ist zu empfehlen, die Behandlung einmal alle 12 Monate auszuführen

RU

-E0

Стержень из нержавеющей стали диаметр 24 мм крепится в потай.

-F0

Заклушка "клик-клак" без перелива, хромированное покрытие

-F1

Заклушка "клик-клак" без перелива с мраморной крышкой

-KP0

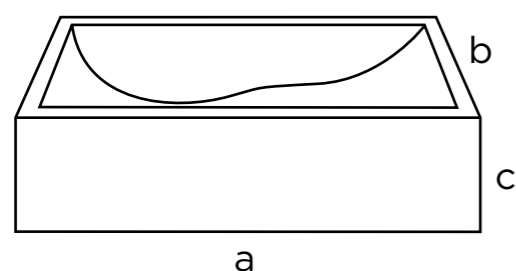
Водяная обработка против образования пятен для мрамора о камней натурального эффекта не содержит ни токсические ни воспламеняемые вещества.

Белые пластиковые флаконы по 1 л.

Советуется наносить один раз каждые 12 месяцев.


VASCHE /
BATHTUBS / BADEWANNE / BAIGNOIRE / BAÑERA / ВАННЫЕ


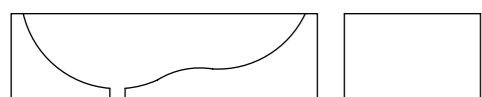
ONDA 170 cm



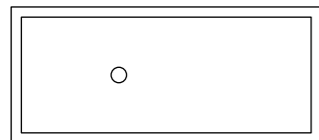
a: 170 cm a: 66" 59/64 Kg: --
 b: -- b: -- lb: --
 c: 50 cm c: 19" 11/16

VARIANTI / VERSIONS / VARIANTES / MODIFICATIONS / ÄNDERUNGEN / ВАРИАНТЫ

BE0-1700.  **Vasca larghezza 700 mm / Bath tub width 700mm / Bañera anchura 700mm / Baignoire largeur 700mm / Badewanne Breite 700mm / Ванна ширина 700 мм**




b



b: 70 cm

b: 27" 9/16

kg: 300 lb: 661,38

BE1-1700.  **Vasca larghezza 800 mm / Bath tub width 800mm / Bañera anchura 800mm / Baignoire largeur 800mm / Badewanne Breite 800mm / Ванна ширина 800 мм**



b

b: 80 cm

b: 31" 1/2

kg: 320 lb: 705,47

IT

Vasca monolitica alleggerita anatomica con profilo a chaise longue; possibilità di installazione ad isola, ad angolo e in nicchia. Vasca senza troppopieno. In entrambi i lati corti della vasca ci sono due pannelli in marmo rimovibili per l'ispezione del sistema idraulico; i pannelli sono collegati tramite calamite. Comprende piletta.

È possibile customizzare la larghezza della vasca.

Il prezzo è pari alla prima misura superiore alla misura richiesta.

È possibile customizzare la lunghezza della vasca.

Il prezzo è pari alla prima misura superiore alla misura richiesta.

È possibile apportare modifiche alle geometrie dei prodotti, previa verifica tecnica.

Quotazione a richiesta.

EN

Monolithic anatomic lightened bath tub with chaise longue profile shape; it is possible to install it free-standing as an isle, in the edge or in a niche. Bath tub without overflow drain. On both short sides of the bath tub there are two marble panels which can be removed to inspect the hydraulic plant; the panels are fixed through magnets. The drain is included.

It is possible to get the width of the bath tub custom size. The price is equal to the one of the dimension bigger to the requested one.

It is possible to get the length of the bath tub custom size. The price is equal to the one of the dimension bigger to the requested one.

It is possible to change the geometry of the products, subject to approval of the technical check.

Quotation upon request

ES

Bañera monolita alejerida anatómico con perfil como una chaise longue; se puede instalar como una isla, en ángulo o en una hornacina. Bañera sin rebosadero. Sobre los dos lados cortos de la bañera hay dos paneles en mármol que se pueden remover para examinar el sistema hidráulico; los paneles son acoplados para magnetos. El desagüe es incluido. Es posible personalizar la anchura de la bañera. El precio es lo mismo de la primera medida superior a la medida preguntada.

Es posible personalizar la longitud de la bañera. El precio es lo mismo a la medida preguntada.

Es posible personalizar las geometrías de los productos, previa la verificación técnica. Cita previa pregunta.

FR

Baignoire monolithique allégée anatomique avec profil chaise longue; on peut l'installer comme un île, dans le coin et aussi dans la niche. Baignoire sans trop-plein. On les deux côtés courts de la baignoire il ya deux panneaux en marbre que on peut lever pour inspecter l'installation hydraulique; les panneaux sont reliés avec calamités. Le bocard est inclus. C'est possible de personnaliser la largeur de la baignoire. Le prix est lequel de la mesure supérieur à la mesure demandée. C'est possible de personnaliser la longueur de la baignoire. Le prix est lequel de la mesure supérieur à la mesure demandée. C'est possible de modifier la géométrie de les produits, dotti, apres avoir verifié les detalles techniques. Devis sur demande.

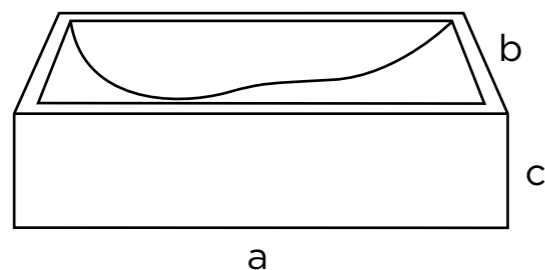
DE

Monolithische anatomische Badewanne mit Chaise Longue Profil; man kann die Badewanne freistehend als Insel, in einer Ecke oder in einer Nische installieren. Badewanne ohne Überlauf. Auf beide kurze Seite der Badewanne gibt es zwei Paneelen aus Marmor, die für die Inspektion des Hydrauliksystems entfernt werden können; die Paneelen sind mit Magneten fixiert. Abfluss eingeschlossen. Es ist möglich, die Breite der Badewanne nach Maß zu haben. Man muß den Preis der größerer Maße im Vergleich zu der gewünschten Maß nehmen. Es ist möglich, die Länge der Badewanne nach Maß zu haben. Man muß den Preis der größerer Maße im Vergleich zu der gewünschten Maß nehmen. Es ist auch möglich die Geometrie der Produkten zu ändern, nach der technischen Überprüfung. Angebot auf Anfrage.

RU


Облегчённая монолитная анатомическая ванна с профилем шезлонг; возможность монтажа изолированно, в углу или в нише. Ванна без перелива. На коротких сторонах ванны расположены две снимающиеся мраморные панели для проверки гидросистемы; панели крепятся магнитами. Заглушка включена. Возможно изменить длину ванны. Цена равна первой больше, чем цена требуемого размера. Возможно изменить ширину ванны. Цена равна первой больше, чем цена требуемого размера. Возможно внести изменения в геометрию продуктов, проведя предварительную техническую проверку. Цена по запросу.

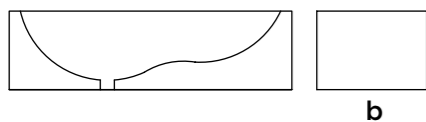
ONDA 180 cm



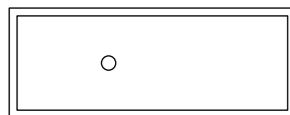
a: 180 cm a: 70" 55/64 Kg: --
 b: -- b: -- lb: --
 c: 50 cm c: 19" 11/16

VARIANTI / VERSIONS / VARIANTES / MODIFICATIONS / ÄNDERUNGEN / ВАРИАНТЫ

BE0-1800.  **Vasca larghezza 700 mm / Bath tub width 700mm / Bañera anchura 700mm / Baignoire largeur 700mm / Badewanne Breite 700mm / Ванна ширина 700 мм**




b

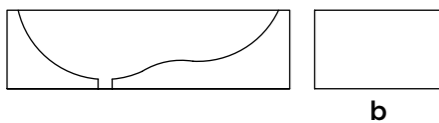


b: 70 cm

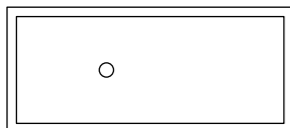
b: 27" 9/16

kg: 320 lb: 705,47

BE1-1800.  **Vasca larghezza 800 mm / Bath tub width 800mm / Bañera anchura 800mm / Baignoire largeur 800mm / Badewanne Breite 800mm / Ванна ширина 800 мм**




b

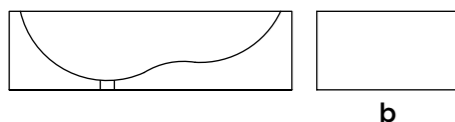


b: 80 cm

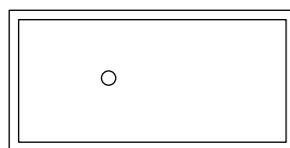
b: 31" 1/2

kg: 330 lb: 727,52

BE2-1800.  **Vasca larghezza 900 mm / Bath tub width 900mm / Bañera anchura 900mm / Baignoire largeur 900mm / Badewanne Breite 900mm / Ванна ширина 900 мм**



b



b: 90 cm

b: 35" 7/16

kg: 340 lb: 749,56

IT

Vasca monolitica alleggerita anatomica con profilo a chaise longue; possibilità di installazione ad isola, ad angolo e in nicchia. Vasca senza troppopieno. In entrambi i lati corti della vasca ci sono due pannelli in marmo rimovibili per l'ispezione del sistema idraulico; i pannelli sono collegati tramite calamite. Comprende piletta. È possibile customizzare la larghezza della vasca. Il prezzo è pari alla prima misura superiore alla misura richiesta. È possibile customizzare la lunghezza della vasca. Il prezzo è pari alla prima misura superiore alla misura richiesta. È possibile apportare modifiche alle geometrie dei prodotti, previa verifica tecnica. Quotazione a richiesta.

EN

Monolithic anatomic lightened bath tub with chaise longue profile shape; it is possible to install it free-standing as an isle, in the edge or in a niche. Bath tub without overflow drain. On both short sides of the bath tub there are two marble panels which can be removed to inspect the hydraulic plant; the panels are fixed through magnets. The drain is included. It is possible to get the width of the bath tub custom size. The price is equal to the one of the dimension bigger to the requested one. It is possible to get the length of the bath tub custom size. The price is equal to the one of the dimension bigger to the requested one. It is possible to change the geometry of the products, subject to approval of the technical check. Quotation upon request

ES

Bañera monolita alegerida anatómico con perfil como una chaise longue; se puede instalar como una isla, en ángulo o en una hornacina. Bañera sin rebosadero. Sobre los dos lados cortos de la bañera hay dos paneles en mármol que se pueden remover para examinar el sistema hidráulico; los paneles son acoplados para magnetos. El desagüe es incluido. Es posible personalizar la anchura de la bañera. El precio es lo mismo de la primera medida superior a la medida preguntada. Es posible personalizar la longitud de la bañera. El precio es lo mismo de la primera medida superior a la medida preguntada. Es posible personalizar las geometrías de los productos, previa la verificación técnica. Cita previa pregunta.

FR

Baignoire monolithe allégé anatomique avec profil chaise longue; on peut l'installer comme un île, dans le coin et aussi dans la niche. Baignoire sans trop-plein. On les deux cotés courts de la baignoire il ya deux panneaux en marbre que on peut lever pour inspecter l'installation hydraulique; les panneaux sont reliés avec calamités. Le bocard est inclus. C'est possible de personnaliser la largeur de la baignoire. Le prix est lequel de la mesure supérieur à la mesure demandée. C'est possible de personnaliser la longueur de la baignoire. Le prix est lequel de la mesure supérieur à la mesure demandée. C'est possible de modifier la géométrie de les produits, dotti, apres avoir verifié les detalles techniques. Devis sur demande.

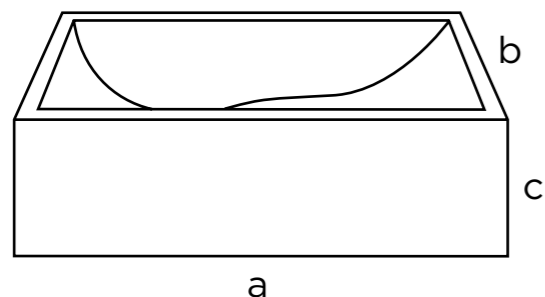
DE

Monolithische anatomische Badewanne mit Chaise Longue Profil; man kann die Badewanne freistehend als Insel, in einer Ecke oder in einer Nische installieren. Badewanne ohne Überlauf. Auf beide kurze Seite der Badewanne gibt es zwei Paneelen aus Marmor, die für die Inspektion des Hydrauliksystems entfernt werden können; die Paneelen sind mit Magneten fixiert. Abfluss eingeschlossen. Es ist möglich, die Breite der Badewanne nach Maß zu haben. Man muß den Preis der größerer Maße im Vergleich zu der gewünschten Maß nehmen. Es ist möglich, die Länge der Badewanne nach Maß zu haben. Man muß den Preis der größerer Maße im Vergleich zu der gewünschten Maß nehmen. Es ist auch möglich die Geometrie der Produkten zu ändern, nach der technischen Überprüfung. Angebot auf Anfrage.

RU


Облегчённая монолитная анатомическая ванна с профилем шезлонг; возможность монтажа изолированно, в углу или в нише. Ванна без перелива. На коротких сторонах ванны расположены две снимающиеся мраморные панели для проверки гидросистемы; панели крепятся магнитами. Заглушка включена. Возможно изменить длину ванны. Цена равна первой больше, чем цена требуемого размера. Возможно изменить ширину ванны. Цена равна первой больше, чем цена требуемого размера. Возможно внести изменения в геометрию продуктов, проведя предварительную техническую проверку. Цена по запросу.

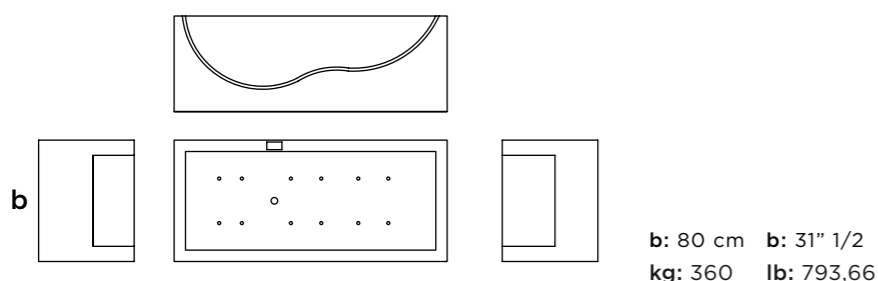
ONDA 180 cm




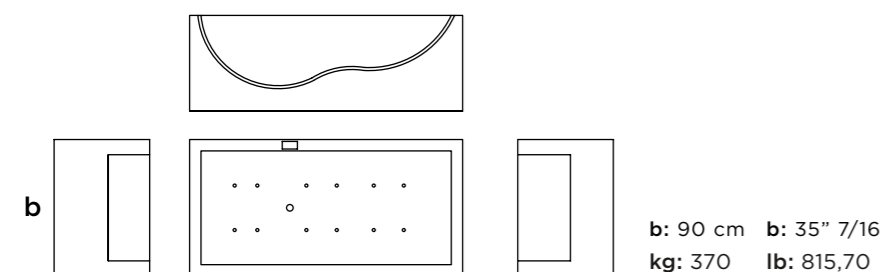
a: 180 cm a: 70" 55/64 Kg: --
 b: -- b: -- lb: --
 c: 63 cm c: 24" 51/64

VARIANTI / VERSIONS / VARIANTES / MODIFICATIONS / ÄNDERUNGEN / ВАРИАНТЫ

BE3-1800.  **Vasca larghezza 800mm c/idromassaggio / Bath tub width 800mm with whirlpool / Bañera anchura 800mm con hidromasaje / Baignoire largeur 800mm à remous / Badewanne Breite 800mm mit Unterwassermassage / Ванна ширина 800мм с гидромассажем**



BE4-1800.  **Vasca larghezza 900mm c/idromassaggio / Bath tub width 900mm with whirlpool / Bañera anchura 900mm con hidromasaje / Baignoire largeur 900mm à remous / Badewanne Breite 900mm mit Unterwassermassage / Ванна ширина 900мм с гидромассажем**



IT

Vasca monolitica alleggerita anatomica con profilo a chaise longue; possibilità di installazione ad isola, ad angolo e in nicchia. Vasca senza troppopieno. In entrambi i lati corti della vasca ci sono due pannelli in marmo rimovibili per l'ispezione del sistema idraulico; i pannelli sono collegati tramite calamite. Comprende piletta. Vasca predisposta per alloggiare il sistema idromassaggio; pannello di controllo posizionabile sul bordo del lato lungo. È possibile customizzare la larghezza della vasca. Il prezzo è pari alla prima misura superiore alla misura richiesta. È possibile customizzare la lunghezza della vasca. Il prezzo è pari alla prima misura superiore alla misura richiesta. È possibile apportare modifiche alle geometrie dei prodotti, previa verifica tecnica. Quotazione a richiesta.

FR

Baignoire monolithe allégée anatomique avec profil chaise longue; on peut l'installer comme un île, dans le coin et aussi dans la niche. Baignoire sans trop-plein. On les deux cotés court de la baignoire il ya deux panneaux en marbre que on peut lever pour inspecter l'installation hydraulique; les panneaux sont reliés avec calamités. Le bocard est inclus. La baignoire est préparée pour loger le remous; le panneau pour le control peut être placé sur le bord de la coté long. C'est possible de personnaliser la largeur de la baignoire. Le prix est lequel de la mesure supérieur à la mesure demandée. C'est possible de personnaliser la longueur de la baignoire. Le prix est lequel de la mesure supérieur à la mesure demandée. C'est possible de modifier la géométrie de les produits, dotti, apres avoir verifié les detalles techniques. Devis sur demande.

EN

Monolithic anatomic lightened bath tub with chaise longue profile; it is possible to install it free-standing as an isle, in the edge or in a niche. Bath tub without overflow drain. On both short sides of the bath tub there are two marble panels which can be removed to inspect the hydraulic plant; the panels are fixed through magnets. The drain is included. Bath tub fitted to house the whirlpool system; the control panel may be put on the edge of the long side. It is possible to get the width of the bath tub custom size. The price is equal to the one of the dimension bigger to the requested one. It is possible to get the length of the bath tub custom size. The price is equal to the one of the dimension bigger to the requested one. It is possible to change the geometry of the products, subject to approval of the technical check. Quotation upon request

DE

Monolithische anatomische Badewanne mit Chaise Longue Profil; man kann die Badewanne freistehend als Insel, in einer Ecke oder in einer Nische installieren. Badewanne ohne Überlauf. Auf beide kurze Seite der Badewanne gibt es zwei Paneelen aus Marmor, die für die Inspektion des Hydrauliksystems entfernt werden können; die Paneelen sind mit Magneten fixiert. Abfluss eingeschlossen. Die Badewanne ist vorgesehen, um die Unterwassermassage zu unterbringen; das Kontrolpaneel kann auf den Rand der langen Seite gesetzt werden. Es ist möglich, die Breite der Badewanne nach Maß zu haben. Man muß den Preis der größerer Maße im Vergleich zu der gewünschten Maß nehmen. Es ist möglich, die Länge der Badewanne nach Maß zu haben. Man muß den Preis der größerer Maße im Vergleich zu der gewünschten Maß nehmen. Es ist auch möglich die Geometrie der Produkten zu ändern, nach der technischen Überprüfung. Angebot auf Anfrage.

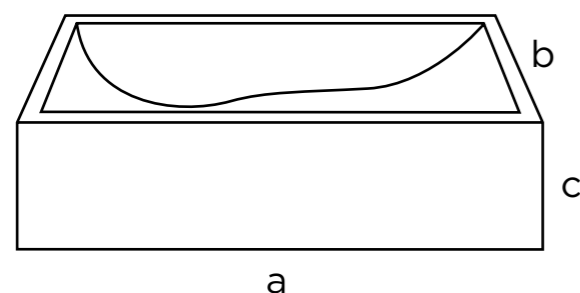
ES

Bañera monolita alegerida anatómico con perfil como una chaise longue; se puede instalar como una isla, en ángulo o en una hornacina. Bañera sin rebosadero. Sobre los dos lados cortos de la bañera hay dos paneles en mármol que se pueden remover para examinar el sistema hidráulico; los paneles son acoplados para magnetos. El desagüe es incluido. La bañera es preparada para alojar el sistema con hidromasaje; el panel para el control se puede posicionar sobre el canto del lado mas largo. Es posible personalizar la anchura de la bañera. El precio es lo mismo de la primera medida superior a la medida preguntada. Es posible personalizar la longitud de la bañera. El precio es lo mismo de la primera medida superior a la medida preguntada. Es posible personalizar las geometrías de los productos, previa la verificación técnica. Cita previa pregunta.

RU


Облегчённая монолитная анатомическая ванна с профилем шезлонг; возможность монтажа изолированно, в углу или в нише. Ванна без перелива. На коротких сторонах ванны расположены две снимающиеся мраморные панели для проверки гидросистемы; панели крепятся магнитами. Заглушка включена. Ванна predisposed для системы гидромассажа; контрольная панель располагается на краю длинной стороны. Возможно изменить длину ванны. Цена равна первой больше, чем цена требуемого размера. Возможно изменить ширину ванны. Цена равна первой больше, чем цена требуемого размера. Возможно внести изменения в геометрию продуктов, проведя предварительную техническую проверку. Цена по запросу.

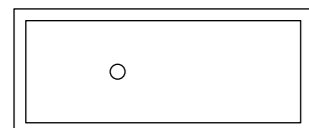
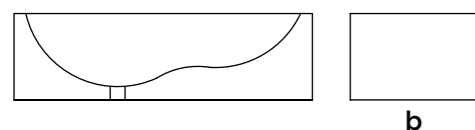
ONDA 190 cm




a: 190 cm a: 74" 51/64 Kg: --
 b: -- b: -- lb: --
 c: 55 cm c: 19" 11/16

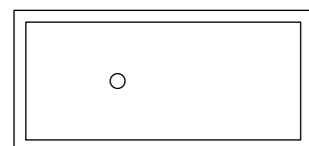
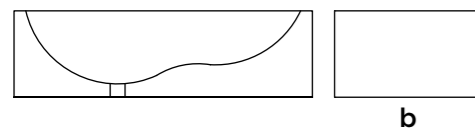
VARIANTI / VERSIONS / VARIANTES / MODIFICATIONS / ÄNDERUNGEN / ВАРИАНТЫ

BE0-1900.  **Vasca larghezza 800 mm / Bath tub width 800mm / Bañera anchura 800mm / Baignoire largeur 800mm / Badewanne Breite 800mm / Ванна ширина 800 мм**



b: 80 cm
 b: 31" 1/2 kg: 350 lb: 771,61

BE1-1900.  **Vasca larghezza 900 mm / Bath tub width 900mm / Bañera anchura 900mm / Baignoire largeur 900mm / Badewanne Breite 900mm / Ванна ширина 900 мм**



b: 90 cm
 b: 35" 7/16 kg: 360 lb: 793,66

IT

Vasca monolitica alleggerita anatomica con profilo a chaise longue; possibilità di installazione ad isola, ad angolo e in nicchia. Vasca senza troppopieno. In entrambi i lati corti della vasca ci sono due pannelli in marmo rimovibili per l'ispezione del sistema idraulico; i pannelli sono collegati tramite calamite. Comprende piletta.

È possibile customizzare la larghezza della vasca.

Il prezzo è pari alla prima misura superiore alla misura richiesta.

È possibile customizzare la lunghezza della vasca.

Il prezzo è pari alla prima misura superiore alla misura richiesta.

È possibile apportare modifiche alle geometrie dei prodotti, previa verifica tecnica.

Quotazione a richiesta.

EN

Monolithic anatomic lightened bath tub with chaise longue profile shape; it is possible to install it free-standing as an isle, in the edge or in a niche. Bath tub without overflow drain. On both short sides of the bath tub there are two marble panels which can be removed to inspect the hydraulic plant; the panels are fixed through magnets. The drain is included.

It is possible to get the width of the bath tub custom size. The price is equal to the one of the dimension bigger to the requested one.

It is possible to get the length of the bath tub custom size. The price is equal to the one of the dimension bigger to the requested one.

It is possible to change the geometry of the products, subject to approval of the technical check.

Quotation upon request

ES

Bañera monolita alegerida anatómico con perfil como una chaise longue; se puede instalar como una isla, en ángulo o en una hornacina. Bañera sin rebosadero. Sobre los dos lados cortos de la bañera hay dos paneles en mármol que se pueden remover para examinar el sistema hidráulico; los paneles son acoplados para magnetos. El desagüe es incluido.

Es posible personalizar la anchura de la bañera. El precio es lo mismo de la primera medida superior a la medida preguntada.

Es posible personalizar la longitud de la bañera. El precio es lo mismo de la primera medida superior a la medida preguntada.

Es posible personalizar las geometrías de los productos, previa la verificación técnica.

Cita previa pregunta.

FR

Baignoire monolithe allégé anatomique avec profil chaise longue; on peut l'installer comme un île, dans le coin et aussi dans la niche. Baignoire sans trop-plein. On les deux cotés court de la baignoire il ya deux panneaux en marbre que on peut lever pour inspecter l'installation hydraulique; les panneaux sont reliés avec calamités. Le bocard est inclus. C'est possible de personnaliser la largeur de la baignoire. Le prix est lequel de la mesure supérieur à la mesure demandée

C'est possible de personnaliser la longueur de la baignoire. Le prix est lequel de la mesure supérieur à la mesure demandée

C'est possible de modifier la géométrie de les produits, dotti, apres avoir verifié les detalles techniques.

Devis sur demande.

DE

Monolithische anatomische Badewanne mit Chaise Longue Profil; man kann die Badewanne freistehend als Insel, in einer Ecke oder in einer Nische installieren. Badewanne ohne Überlauf. Auf beide kurze Seite der Badewanne gibt es zwei Paneelen aus Marmor, die für die Inspektion des Hydrauliksystems entfernt werden können; die Paneelen sind mit Magneten fixiert. Abfluss eingeschlossen.

Es ist möglich, die Breite der Badewanne nach Maß zu haben. Man muß den Preis der größerer Maße im Vergleich zu der gewünschten Maß nehmen.

Es ist möglich, die Länge der Badewanne nach Maß zu haben. Man muß den Preis der größerer Maße im Vergleich zu der gewünschten Maß nehmen.

Es ist auch möglich die Geometrie der Produkten zu ändern, nach der technischen Überprüfung. Angebot auf Anfrage.

RU

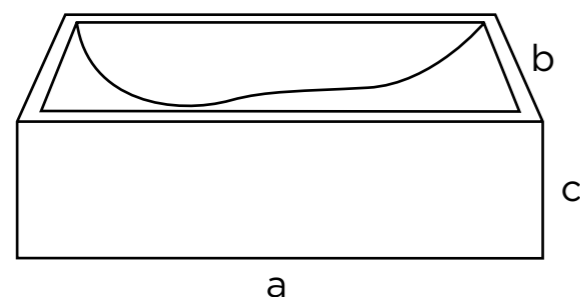
Облегчённая монолитная анатомическая ванна с профилем шезлонг; возможность монтажа изолированно, в углу или в нише. Ванна без перелива. На коротких сторонах ванны расположены две снимающиеся мраморные панели для проверки гидросистемы; панели крепятся магнитами. Заглушка включена.

Возможно изменить длину ванны. Цена равна первой больше, чем цена требуемого размера.

Возможно изменить ширину ванны. Цена равна первой больше, чем цена требуемого размера.


Возможно внести изменения в геометрию продуктов, проведя предварительную техническую проверку. Цена по запросу.

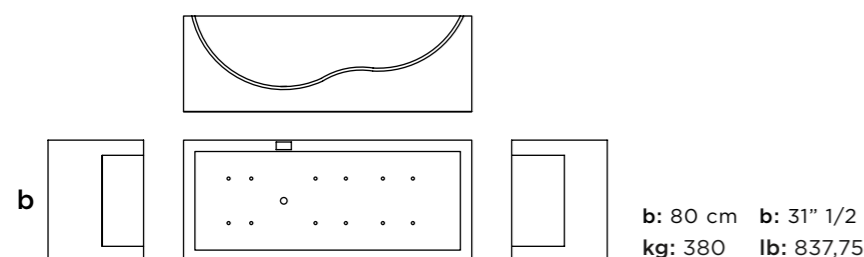
ONDA 190 cm




a: 190 cm a: 74" 51/64 Kg: --
 b: -- b: -- lb: --
 c: 63 cm c: 24" 51/64

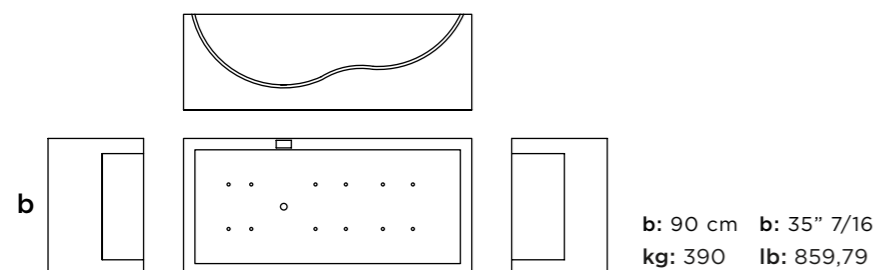
VARIANTI / VERSIONS / VARIANTES / MODIFICATIONS / ÄNDERUNGEN / ВАРИАНТЫ

BE2-1900.  **Vasca larghezza 800mm c/idromassaggio** / Bath tub width 800mm with whirlpool / Bañera anchura 800mm con hidromasaje / Baignoire largeur 800mm à remous / Badewanne Breite 800mm mit Unterwassermassage / Ванна ширина 800мм с гидромассажем



b: 80 cm b: 31" 1/2
 kg: 380 lb: 837,75

BE3-1900.  **Vasca larghezza 900mm c/idromassaggio** / Bath tub width 900mm with whirlpool / Bañera anchura 900mm con hidromasaje / Baignoire largeur 900mm à remous / Badewanne Breite 900mm mit Unterwassermassage / Ванна ширина 900мм с гидромассажем



b: 90 cm b: 35" 7/16
 kg: 390 lb: 859,79

IT

Vasca monolitica alleggerita anatomica con profilo a chaise longue; possibilità di installazione ad isola, ad angolo e in nicchia. Vasca senza troppopieno. In entrambi i lati corti della vasca ci sono due pannelli in marmo rimovibili per l'ispezione del sistema idraulico; i pannelli sono collegati tramite calamite. Comprende piletta. Vasca predisposta per alloggiare il sistema idromassaggio; pannello di controllo posizionabile sul bordo del lato lungo. È possibile customizzare la larghezza della vasca. Il prezzo è pari alla prima misura superiore alla misura richiesta. È possibile customizzare la lunghezza della vasca. Il prezzo è pari alla prima misura superiore alla misura richiesta. È possibile apportare modifiche alle geometrie dei prodotti, previa verifica tecnica. Quotazione a richiesta.

EN

Monolithic anatomic lightened bath tub with chaise longue profile; it is possible to install it free-standing as an isle, in the edge or in a niche. Bath tub without overflow drain. On both short sides of the bath tub there are two marble panels which can be removed to inspect the hydraulic plant; the panels are fixed through magnets. The drain is included. Bath tub fitted to house the whirlpool system; the control panel may be put on the edge of the long side. It is possible to get the width of the bath tub custom size. The price is equal to the one of the dimension bigger to the requested one. It is possible to get the length of the bath tub custom size. The price is equal to the one of the dimension bigger to the requested one. It is possible to change the geometry of the products, subject to approval of the technical check. Quotation upon request

ES

Bañera monolita alejerida anatómico con perfil como una chaise longue; se puede instalar como una isla, en ángulo o en una hornacina. Bañera sin rebosadero. Sobre los dos lados cortos de la bañera hay dos paneles en mármol que se pueden remover para examinar el sistema hidráulico; los paneles son acoplados para magnetos. El desagüe es incluido. La bañera es preparada para alojar el sistema con hidromasaje; el panel para el control se puede posicionar sobre el canto del lado mas largo. Es posible personalizar la anchura de la bañera. El precio es lo mismo de la primera medida superior a la medida preguntada. Es posible personalizar la longitud de la bañera. El precio es lo mismo de la primera medida superior a la medida preguntada. Es posible personalizar las geometrías de los productos, previa la verificación técnica. Cita previa pregunta.

FR

Baignoire monolithe allégée anatomique avec profil chaise longue; on peut l'installer comme un île, dans le coin et aussi dans la niche. Baignoire sans trop-plein. On les deux cotés court de la baignoire il ya deux panneaux en marbre que ont peut elever pour inspecter l'installation hydraulique; les panneaux sont reliés avec calamités. Le bocard est inclus. La baignoire est préparée pour loger le remous; le panneau pour le control peut être placé sur le bord de la coté long. C'est possible de personnaliser la largeur de la baignoire. Le prix est lequel de la mesure supérieur à la mesure demandée. C'est possible de personnaliser la longueur de la baignoire. Le prix est lequel de la mesure supérieur à la mesure demandée. C'est possible de modifier la géométrie de les produits, dotti, apres avoir verifié les detalles techniques. Devis sur demande.

DE

Monolithische anatomische Badewanne mit Chaise Longue Profil; man kann die Badewanne freistehend als Insel, in einer Ecke oder in einer Nische installieren. Badewanne ohne Überlauf. Auf beide kurze Seite der Badewanne gibt es zwei Paneelen aus Marmor, die für die Inspektion des Hydrauliksystems entfernt werden können; die Paneelen sind mit Magneten fixiert. Abfluss eingeschlossen. Die Badewanne ist vorgesehen, um die Unterwassermassage zu unterbringen; das Kontrolpaneel kann auf den Rand der langen Seite gesetzt werden. Es ist möglich, die Breite der Badewanne nach Maß zu haben. Man muß den Preis der größerer Maße im Vergleich zu der gewünschten Maß nehmen. Es ist möglich, die Länge der Badewanne nach Maß zu haben. Man muß den Preis der größerer Maße im Vergleich zu der gewünschten Maß nehmen. Es ist auch möglich die Geometrie der Produkten zu ändern, nach der technischen Überprüfung. Angebot auf Anfrage.

RU

Облегчённая монолитная анатомическая ванна с профилем шезлонг; возможность монтажа изолированно, в углу или в нише. Ванна без перелива. На коротких сторонах ванны расположены две снимающиеся мраморные панели для проверки гидросистемы; панели крепятся магнитами. Заглушка включена. Ванна предрасположена для системы гидромассажа; контрольная панель располагается на краю длинной стороны. Возможно изменить длину ванны. Цена равна первой больше, чем цена требуемого размера. Возможно изменить ширину ванны. Цена равна первой больше, чем цена требуемого размера. Возможно внести изменения в геометрию продуктов, проведя предварительную техническую проверку. Цена по запросу.

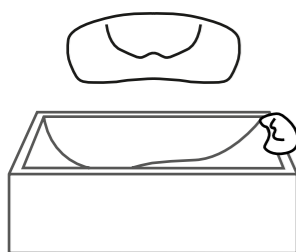
ONDA**ACCESSORI - COMPLEMENTI OPTIONAL /**

OPTIONAL ACCESSORIES / ACCESORIOS OPCIONALES / ACCESSOIRES
OPTIONNELS / OPTIONALES ZUBEHÖR / АКСССУАРЫ - ДОПОЛНЕНИЯ
ОПШЕНАЛ

-G0 **Impianto air pool** / Air pool plant / Instalación air pool / Air pool installation / Air Pool Anlage / Система air pool

-G1 **Impianto air pool con cromo terapia** / Air pool plant with chromotherapy / Instalación air pool con cromoterapia / Air pool installation avec chromothérapie / Air Pool Anlage mit Farbtherapie / Система air poolc хромо-терапией

-H0 **Poggiatesta** / Headrest / Apoyacabeza / Appui-tête / Kopfstütze / Подголовник



-I0 **Troppopieno** / Overflow drain / Rebosadero / Trop-plein / Überlauf / Перелив

IT

-G0
Sistema airpool con centralina elettronica e regolazione BLOWER a 12 getti 800W.

-G1
Sistema airpool con centralina elettronica e regolazione BLOWER a 12 getti 800W con faretti led RGB.

-H0
Cuscino poggiatesta in materiale sintetico.

FR

-G0
Airpool installation avec unité de commande électronique et règle BLOWER avec 12 jets 800W.

-G1
Airpool installation avec unité de commande électronique et règle BLOWER avec 12 jets 800W avec spotlight led RGB.

-H0
Oreiller appui-tête en matière synthétique.

EN

-G0
irpool system with electronic control unit and adjustment BLOWER with 12 streams 800W.

-G1
Airpool system with electronic control unit and adjustment BLOWER with 12 streams 800W with led spotlights RGB.

-H0
Headrest cushion in synthetic material.

DE

-G0
Airpool Anlage mit elektronischer Einheit und Nivellierung BLOWER mit 12 Strahlen 800W.

-G1
Airpool Anlage mit elektronischer Einheit und Nivellierung BLOWER mit 12 Strahlen 800W mit Led Lichten RGB.

-H0
Kopfstütze Kissen aus synthetischem Material.

ES

-G0
Instalación air pool con unidad de control electrónico y regulación BLOWER con 12 chorros 800W.

-G1
Instalación air pool con unidad de control electrónico y regulación BLOWER con 12 chorros 800W con fareros led RGB.

-H0
Almohada apoyacabeza en material sintético.

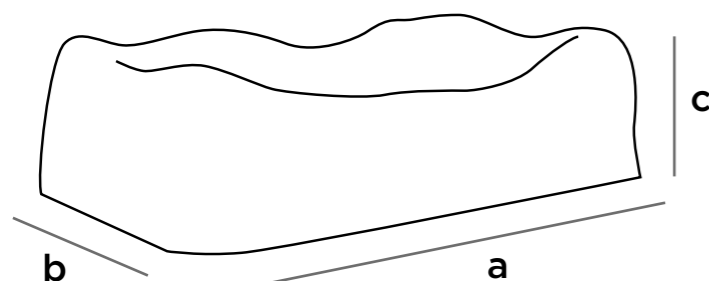
RU

-G0
Система air pool с электронным управлением и регулировкой BLOWER по 12 струй 800W.

-G1
Система air pool с электронным управлением и регулировкой BLOWER по 12 струй 800W с лампочками лед RGB.


-H0
Подушка-подголовник из синтетического материала.

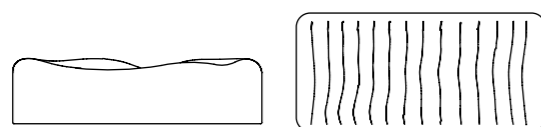
NUVOLA 190 cm



a: 190 cm a: 74" 51/64 Kg: 370
 b: 85 cm b: 33" 15/32 lb: 815,70
 c: 53 cm c: 20" 55/64

VARIANTI / VERSIONS / VARIANTES / MODIFICATIONS / ÄNDERUNGEN / ВАРИАНТЫ

BC0-1900.  **Vasca singola** / Single bath tub / Bañera sencilla / Single baignoire / Einzelne Badewanne /
 Одинарная ванна



IT

Vasca monolitica alleggerita anatomica; possibilità di installazione ad isola. Vasca senza troppopieno. Comprende piletta. È possibile customizzare la lunghezza della vasca. Il prezzo è pari alla prima misura superiore alla misura richiesta. È possibile customizzare la larghezza della vasca. Quotazione a richiesta. È possibile apportare modifiche alle geometrie dei prodotti, previa verifica tecnica. Quotazione a richiesta.

EN

Monolithic anatomic lightened bath tub; it is possible to install it free standing as an isle. Bath tub without overflow drain. The drain is included. It is possible to get the width of the bath tub custom size. The price is equal to the one of the dimension bigger to the requested one. It is possible to get the length of the bath tub custom size. The price is equal to the one of the dimension bigger to the requested one. It is possible to change the geometry of the products, subject to approval of the technical check. Quotation upon request.

ES

Bañera monolita alegerida anatomica; se puede instalar como una isla. Bañera sin rebosadero. El desagüe es incluido. Es posible personalizar la anchura de la bañera. El precio es lo mismo de la primera medida superior a la medida preguntada. Es posible personalizar la longitud de la bañera. El precio es lo mismo de la primera medida superior a la medida preguntada. Es posible personalizar las geometrías de los productos, previa la verificación técnica. Cita previa pregunta.

FR

Baignoire monolithe allégé anatomique; on peut l'installer comme un île. Baignoire sans trop-plein. Le bocard est inclus. C'est possible de personnaliser la longueur de la baignoire. Le prix est le quel de la mesure supérieur à la mesure demandée. C'est possible de personnaliser la largeur de la baignoire. Devis sur demande. C'est possible de modifier la géométrie de les produits, apres avoir verifié les detalles techniques. Devis sur demande.

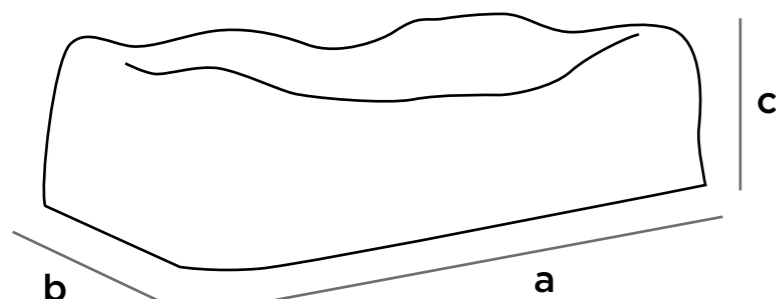
DE

Monolithische anatomische Badewanne; man kann die Badewann freistehend als Insel installieren. Badewanne ohne Überlauf. Abfluss eingeschlossen. Es ist möglich, die Länge der Badewanne nach Maß zu haben. Man muß den Preis der größerer Maße im Vergleich zu der gewünschten Maß nehmen. Es ist möglich, die Breite der Badewanne nach Maß zu haben. Angebot auf Anfrage. Es ist auch möglich die Geometrie der Produkten zu ändern, nach der technischen Überprüfung. Angebot auf Anfrage.

RU


Облегчённая монолитная анатомическая ванна; возможность монтажа изолированно. Ванна без перелива. Заглушка включена. Возможно изменить длину ванны. Цена равна первой больше, чем цена требуемого размера. Возможно изменить ширину ванны. Цена по запросу. Возможно внести изменения в геометрию продуктов, проведя предварительную техническую проверку. Цена по запросу.

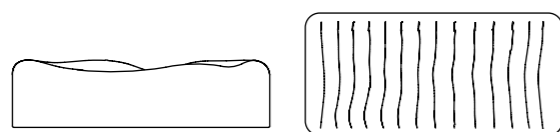
NUVOLA 200 cm



a: 200 cm a: 78" 47/64 **Kg: 390**
 b: 90 cm b: 35" 7/16 **lb: 859,79**
 c: 53 cm c: 20" 55/64

VARIANTI / VERSIONS / VARIANTES / MODIFICATIONS / ÄNDERUNGEN / ВАРИАНТЫ

BC0-2000.  **Vasca singola** / Single bath tub / Bañera sencilla / Single baignoire / Einzelne Badewanne /
 Одинарная ванна



IT

Vasca monolitica alleggerita anatomica; possibilità di installazione ad isola. Vasca senza troppopieno. Comprende piletta. È possibile customizzare la lunghezza della vasca. Il prezzo è pari alla prima misura superiore alla misura richiesta. È possibile customizzare la larghezza della vasca. Quotazione a richiesta. È possibile apportare modifiche alle geometrie dei prodotti, previa verifica tecnica. Quotazione a richiesta.

EN

Monolithic anatomic lightened bath tub; it is possible to install it free standing as an isle. Bath tub without overflow drain. The drain is included. It is possible to get the width of the bath tub custom size. The price is equal to the one of the dimension bigger to the requested one. It is possible to get the length of the bath tub custom size. The price is equal to the one of the dimension bigger to the requested one. It is possible to change the geometry of the products, subject to approval of the technical check. Quotation upon request

ES

Bañera monolita alegerida anatomica; se puede instalar como una isla. Bañera sin rebosadero. El desagüe es incluido. Es posible personalizar la anchura de la bañera. El precio es lo mismo de la primera medida superior a la medida preguntada. Es posible personalizar la longitud de la bañera. El precio es lo mismo de la primera medida superior a la medida preguntada. Es posible personalizar las geometrías de los productos, previa la verificación técnica. Cita previa pregunta.

FR

Baignoire monolithe allégé anatomique; on peut l'installer comme un île. Baignoire sans trop-plein. Le bocard est inclus. C'est possible de personnaliser la longueur de la baignoire. Le prix est le quel de la mesure supérieur à la mesure demandée. C'est possible de personnaliser la largeur de la baignoire. Devis sur demande. C'est possible de modifier la géométrie de les produits, apres avoir verifié les detalles techniques. Devis sur demande.

DE

Monolithische anatomische Badewanne; man kann die Badewanne freistehend als Insel installieren. Badewanne ohne Überlauf. Abfluss eingeschlossen. Es ist möglich, die Länge der Badewanne nach Maß zu haben. Man muß den Preis der größerer Maße im Vergleich zu der gewünschten Maß nehmen. Es ist möglich, die Breite der Badewanne nach Maß zu haben. Angebot auf Anfrage. Es ist auch möglich die Geometrie der Produkten zu ändern, nach der technischen Überprüfung. Angebot auf Anfrage.

RU

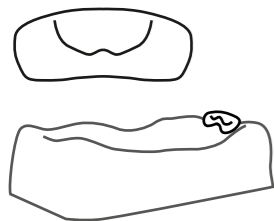
Облегчённая монолитная анатомическая ванна; возможность монтажа изолированно. Ванна без перелива. Заглушка включена. Возможно изменить длину ванны. Цена равна первой больше, чем цена требуемого размера. Возможно изменить ширину ванны. Цена по запросу. Возможно внести изменения в геометрию продуктов, проведя предварительную техническую проверку. Цена по запросу.

NUVOLA

ACCESSORI - COMPLEMENTI OPTIONAL /

OPTIONAL ACCESSORIES / ACCESORIOS OPCIONALES / ACCESSOIRES
OPTIONNELS / OPTIONALES ZUBEHÖR / АКЦЕССУАРЫ - ДОПОЛНЕНИЯ
ОПШЕНАЛ

-H0 **Poggiatesta** / Headrest / Apoyacabeza / Appui-tête / Kopfstütze / Подголовник

**IT**

Cuscino poggiatesta in materiale sintetico.

EN

Headrest cushion in synthetic material.

ES

Almohada apoyacabeza en material sintético.

FR

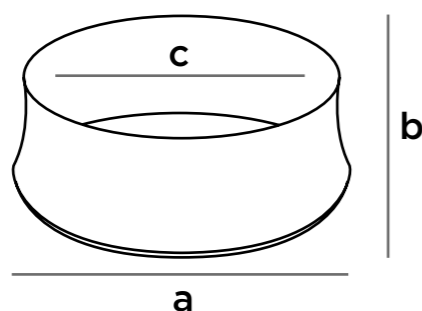
Oreiller appui-tête en matière synthétique.

DE

Kopfstütze Kissen aus synthetischem Material.


RU

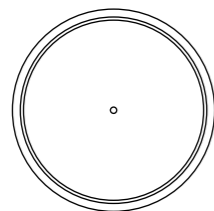
Подушка-подголовник из синтетического материала.

CRATERE 160 cm

a: 160 cm a: 62" 63/64 Kg: 410
 b: 53 cm b: 20" 55/64 lb: 903,89
 c: 145 cm c: 57" 3/32

VARIANTI / VERSIONS / VARIANTES / MODIFICATIONS / ÄNDERUNGEN / ВАРИАНТЫ

BB0-1600.  **Vasca singola** / Single bath tub / Bañera sencilla / Single baignoire / Einzelne Badewanne /
 Одинарная ванна

**IT**

Vasca monolitica a pianta circolare caratterizzata da un profilo interno a conca e scarico centrale; installazione ad isola. Comprende piletta. È possibile customizzare il diametro della vasca. Il prezzo è pari alla prima misura superiore alla misura richiesta.

EN

Monolithic bath tub with circular shape characterized by an internal basin profile and central drain; installation free standing as an isle. The drain is included. It is possible to get the diameter custom size. The price is equal to the one of the dimension bigger to the requested one.

ES

Bañera monolita con forma circular caracterizada para un perfil interno à cuenca y descarga central; instalación como una isla. El desagüe es incluido. Es posible personalizar el diámetro de la bañera. El precio es lo mismo de la primera medida superior à la medida preguntada.

FR

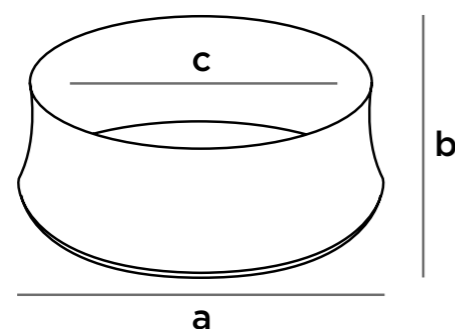
Baignoire monolithe avec form circulaire avec profil interieur à cuvette et décharge au centre; installation comme un ile. Le bocard est inclus. C'est possible de personnaliser le diamètre de la baignoire. Le prix est le quel de la mesure supérieur à la mesure demandée.

DE

Monolithische Badewanne mit rundem Form gekennzeichnet von einem inneren Profil und Einleitung in der Mitte; sie kann freistehend als Insel installiert werden. Abfluss ist eingeschlossen. Das Durchmesser der Badewanne kann man nach Maß bekommen. Man muß den Preis der größerer Maße im Vergleich zu der gewünschten Maß nehmen.

RU

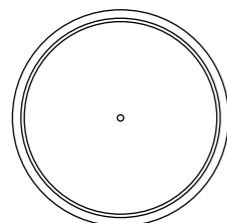
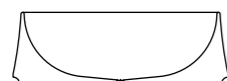
Монолитная ванна круглового плана характеризированная вогнутым внутренним профилем и центральным сливом; изолированный монтаж. Заглушка включена. Возможно изменить диаметр ванны. Цена равна первой больше, чем цена требуемого размера.

CRATERE 170 cm

a: 170 cm **a:** 66" 59/64 **Kg:** 440
b: 53 cm **b:** 20" 55/64 **lb:** 970,02
c: 155 cm **c:** 61" 132

VARIANTI / VERSIONS / VARIANTES / MODIFICATIONS / ÄNDERUNGEN / ВАРИАНТЫ

BB0-1700.  **Vasca singola** / Single bath tub / Bañera sencilla / Single baignoire / Einzelne Badewanne / Одинарная ванна

**IT**

Vasca monolitica a pianta circolare caratterizzata da un profilo interno a conca e scarico centrale; installazione ad isola. Comprende piletta. È possibile customizzare il diametro della vasca. Il prezzo è pari alla prima misura superiore alla misura richiesta.

EN

Monolithic bath tub with circular shape characterized by an internal basin profile and central drain; installation free standing as an isle. The drain is included. It is possible to get the diameter custom size. The price is equal to the one of the dimension bigger to the requested one.

ES

Bañera monolita con forma circular caracterizada para un perfil interno à cuenca y descarga central; instalación como una isla. El desagüe es incluido. Es posible personalizar el diámetro de la bañera. El precio es lo mismo de la primera medida superior à la medida preguntada.

FR

Baignoire monolithe avec form circulaire avec profil interieur à cuvette et décharge au centre; installation comme un ile. Le bocard est inclus. C'est possible de personnaliser le diamètre de la baignoire. Le prix est lequle de la mesure supérieur à la mesure demandée.

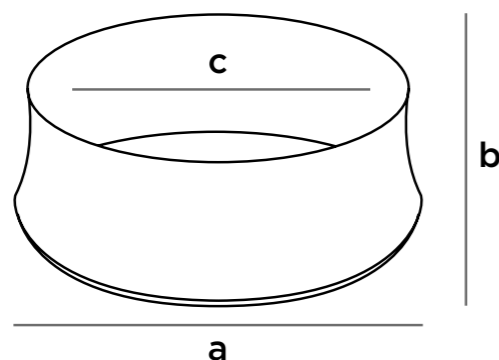
DE

Monolithische Badewanne mit rundem Form gekennzeichnet von einem inneren Profil und Einleitung in der Mitte; sie kann freistehend als Insel installiert werden. Abfluss ist eingeschlossen. Das Durchmesser der Badewanne kann man nach Maß bekommen. Man muß den Preis der größerer Maße im Vergleich zu der gewünschten Maß nehmen.

RU


Монолитная ванна круглового плана характеризированная вогнутым внутренним профилем и центральным сливом; изолированный монтаж. Заглушка включена. Возможно изменить диаметр ванны. Цена равна первой больше, чем цена требуемого размера.

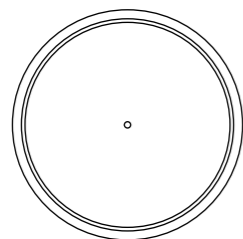
CRATERE 180 cm



a: 180 cm a: 70" 55/64 Kg: 490
 b: 53 cm b: 20" 55/64 lb: 1080,25
 c: 165 cm c: 64" 61/64

VARIANTI / VERSIONS / VARIANTES / MODIFICATIONS / ÄNDERUNGEN / ВАРИАНТЫ

BB0-1800.  **Vasca singola** / Single bath tub / Bañera sencilla / Single baignoire / Einzelne Badewanne /
 Одинарная ванна



IT

Vasca monolitica a pianta circolare caratterizzata da un profilo interno a conca e scarico centrale; installazione ad isola. Comprende piletta. Può ospitare due persone. È possibile customizzare il diametro della vasca. Il prezzo è pari alla prima misura superiore alla misura richiesta.

EN

Monolithic bath tub with circular shape characterized by an internal basin profile and central drain; installation free standing as an isle. The drain is included. It can host two persons. It is possible to get the diameter custom size. The price is equal to the one of the dimension bigger to the requested one.

ES

Bañera monolita con forma circular caracterizada para un perfil interno à cuenca y descarga central; instalación come una isla. El desagüe es incluido. Para dos personas. Es posible personalizar el diámetro de la bañera. El precio es lo mismo de la primera medida superior à la medida preguntada.

FR

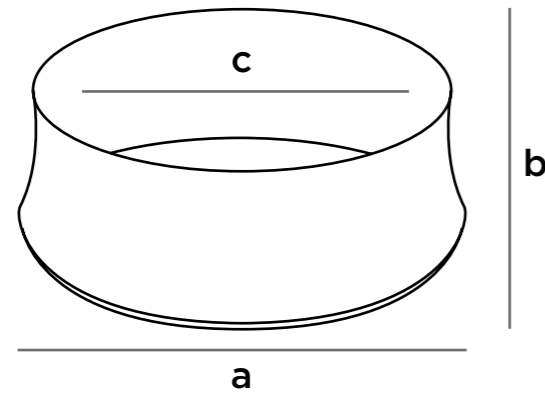
Baignoire monolithe avec form circulaire avec profil interieur à cuvette et décharge au centre; installation comme un ile. Le bocard est inclus. Elle peut héberger deux personnes. C'est possible de personnaliser le diamètre de la baignoire. Le prix est le quel de la mesure supérieur à la mesure demandée.

DE

Monolithische Badewanne mit rundem Form gekennzeichnet von einem inneren Profil und Einleitung in der Mitte; sie kann freistehend als Insel installiert werden. Abfluss ist eingeschlossen. Das Durchmesser der Badewanne kann man nach Maß bekommen. Man muß den Preis der größerer Maße im Vergleich zu der gewünschten Maß nehmen.

RU

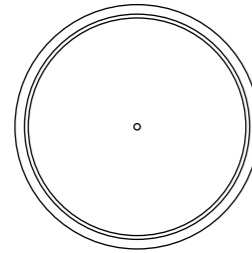
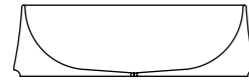
Монолитная ванна круглового плана характеризированная вогнутым внутренним профилем и центральным сливом; изолированный монтаж. Заглушка включена. Может помещать два человека. Возможно изменить диаметр ванны. Цена равна первой больше, чем цена требуемого размера.

CRATERE 190 cm

a: 190 cm **a:** 74" 51/64 **Kg:** 520
b: 53 cm **b:** 20" 55/64 **lb:** 1146,39
c: 175 cm **c:** 68" 57/64

VARIANTI / VERSIONS / VARIANTES / MODIFICATIONS / ÄNDERUNGEN / ВАРИАНТЫ

BB0-1900.  **Vasca singola** / Single bath tub / Bañera sencilla / Single baignoire / Einzelne Badewanne /
 Одинарная ванна

**IT**

Vasca monolitica a pianta circolare caratterizzata da un profilo interno a conca e scarico centrale; installazione ad isola. Comprende piletta. Può ospitare due persone. È possibile customizzare il diametro della vasca. Il prezzo è pari alla prima misura superiore alla misura richiesta.

EN

Monolithic bath tub with circular shape characterized by an internal basin profile and central drain; installation free standing as an isle. The drain is included. It can host two persons. It is possible to get the diameter custom size. The price is equal to the one of the dimension bigger to the requested one.

ES

Bañera monolita con forma circular caracterizada para un perfil interno à cuenca y descarga central; instalación como una isla. El desagüe es incluido. Para dos personas. Es posible personalizar el diámetro de la bañera. El precio es lo mismo de la primera medida superior à la medida preguntada.

FR

Baignoire monolithe avec form circulaire avec profil interieur à cuvette et décharge au centre; installation comme un ile. Le bocard est inclus. Elle peut héberger deux personnes. C'est possible de personnaliser le diamètre de la baignoire. Le prix est le quel de la mesure supérieur à la mesure demandée.

DE

Monolithische Badewanne mit rundem Form gekennzeichnet von einem inneren Profil und Einleitung in der Mitte; sie kann freistehend als Insel installiert werden. Abfluss ist eingeschlossen. Das Durchmesser der Badewanne kann man nach Maß bekommen. Man muß den Preis der größerer Maße im Vergleich zu der gewünschten Maß nehmen.

RU

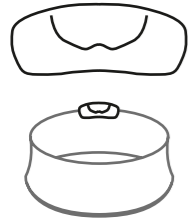
Монолитная ванна круглового плана характеризированная вогнутым внутренним профилем и центральным сливом; изолированный монтаж. Заглушка включена. Может помещать два человека. Возможно изменить диаметр ванны. Цена равна первой больше, чем цена требуемого размера.

CRATERE

ACCESSORI - COMPLEMENTI OPTIONAL /

OPTIONAL ACCESSORIES / ACCESORIOS OPCIONALES / ACCESSOIRES
OPTIONNELS / OPTIONALES ZUBEHÖR / АКЦЕССУАРЫ - ДОПОЛНЕНИЯ
ОПШЕНАЛ

-H0 **Poggiatesta** / Headrest / Apoyacabeza / Appui-tête / Kopfstütze / Подголовник



IT

Cuscino poggiatesta in materiale sintetico.

EN

Headrest cushion in synthetic material.

ES

Almohada apoyacabeza en material sintético.

FR

Oreiller appui-tête en matière synthétique.

DE

Kopfstütze Kissen aus synthetischem Material.

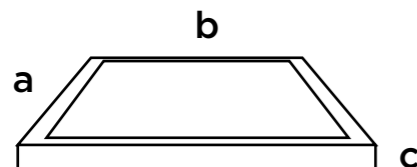
RU

Подушка-подголовник из синтетического материала.


PIATTI DOCCIA /
SHOWER TRAYS / DUSCHTASSEN / RECEVEURS DE DOUCHE /
PLATOS DE DUCHA / ПЛОСКОСТИ ДУША

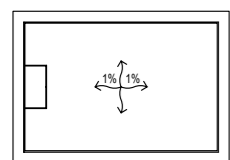

QUADRA 70 cm

a: 70 cm a: 27" 9/16 Kg: --
 b: -- b: -- lb: --
 c: 5 cm c: 1" 31/32



VARIANTI / VERSIONS / VARIANTES / MODIFICATIONS / ÄNDERUNGEN / ВАРИАНТЫ

CA0-0700.  **Piatto doccia lunghezza 1000 mm** / Shower tray length 1000mm / Platos de ducha longitud 1000mm / Receveur de douche longueur 1000mm / Duschtasse Länge 1000mm / Душевой поддон длина 1000 мм

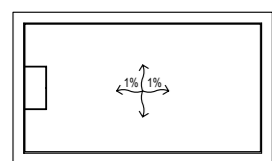



b

b: 100 cm
 b: 39" 3/8

kg: 90
 lb: 198,41


CA1-0700.  **Piatto doccia lunghezza 1200 mm** / Shower tray length 1200mm / Platos de ducha longitud 1200mm / Receveur de douche longueur 1200mm / Duschtasse Länge 1200mm / Душевой поддон длина 1200 мм

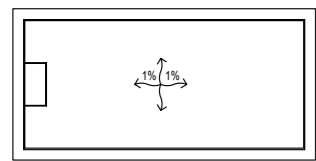


b

b: 120 cm
 b: 47" 1/4

kg: 110
 lb: 242,51


CA2-0700.  **Piatto doccia lunghezza 1400 mm** / Shower tray length 1400mm / Platos de ducha longitud 1400mm / Receveur de douche longueur 1400mm / Duschtasse Länge 1400mm / Душевой поддон длина 1400 мм

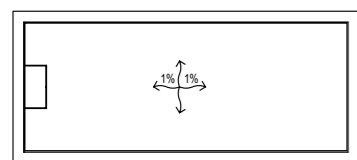



b

b: 140 cm
 b: 55" 1/8

kg: 130
 lb: 286,60

CA3-0700.  **Piatto doccia lunghezza 1600 mm** / Shower tray length 1600mm / Platos de ducha longitud 1600mm / Receveur de douche longueur 1600mm / Duschtasse Länge 1600mm / Душевой поддон длина 1600 мм



b

b: 160 cm
 b: 62" 63/64

kg: 150
 lb: 330,69

IT

Piatto doccia a pianta rettangolare con lati retti; possibilità di installazione a filo pavimento o rialzato; i fianchi vengono sempre levigati, è quindi possibile scegliere l'altezza di installazione preferita. Lo scarico è coperto da una mattonella di marmo asportabile per ispezione. È possibile customizzare la lunghezza della vasca. Il prezzo è pari alla prima misura superiore alla misura richiesta. È possibile customizzare la larghezza della vasca. Il prezzo è pari alla prima misura superiore alla misura richiesta.

EN

Shower tray with rectangular shape with straight sides; it is possible to install it flush or lifted up; the sides are always polished, it is therefore possible to choose the preferred installation height. The drain is covered by a marble tile removable for inspection. It is possible to get the length of the tray custom size. The price is equal to the one of the dimension bigger to the requested one. It is possible to get the width of the tray custom size. The price is equal to the one of the dimension bigger to the requested one.

ES

Plato de ducha con planta rectangular y con lados rectos; es posible de instalar el plato a ras del suelo que fuera; los lados son siempre alisado, es posible de elegir la altura de instalación preferida. La descarga es cubierta para una baldosa en mármol que se puede remover para para inspección. Es posible personalizar la anchura de la bañera. El precio es lo mismo de la primera medida superior à la medida preguntada. Es posible personalizar la longitud de la bañera. El precio es lo mismo de la primera medida superior à la medida preguntada.

FR

Receveur de douche avec form rectangulaire avec cotés droit; c'est possible de l'installer au même niveau de le sol ou relevé; les cotés sont toujours poli, donc c'est possible de choisir l'hauteur pour l'installation preferée. Le décharge est couvert avec une carreau de marmbre que on peut emporter pour l'inspection. C'est possible de personnaliser la longueur de le receveur. Le prix est le quel de la mesure supérieur à la mesure demandée. C'est possible de personnaliser la largeur de le receveur. Le prix est le quel de la mesure supérieur à la mesure demandée.

DE

Rechteckige Duschplatte mit geraden Seiten; sie kann eben mit dem Boden oder aufgehoben installiert werden; die Seiten sind immer verschliffen, es ist daher immer möglich die Höhe der Installation zu wählen. Die Ableitung ist mit einer Marmorplatte verdeckt, die für die Kontrolle abgenommen werden kann. Es ist möglich, die Länge der Tasse nach Maß zu haben. Man muß den Preis der größerer Maße im Vergleich zu der gewünschten Maß nehmen. Es ist möglich, die Breite der Tasse nach Maß zu haben. Man muß den Preis der größerer Maße im Vergleich zu der gewünschten Maß nehmen.

RU


Душевой поддон прямоугольной формы с прямыми сторонами; возможность монтажа на уровне пола или возвышенно; бока всегда полируются, поэтому можно выбрать высоту монтажа по предпочтению. Слив покрыт мраморной съёмной для проверки плиткой. Возможно изменить длину поддона. Цена равна первой больше, чем цена требуемого размера. Возможно изменить ширину поддона. Цена равна первой больше, чем цена требуемого размера.

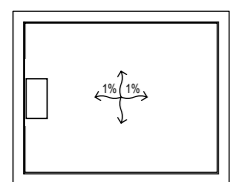
QUADRA 80 cm

a: 80 cm a: 31" 1/2 Kg: --
 b: -- b: -- lb: --
 c: 5 cm c: 1" 31/32



VARIANTI / VERSIONS / VARIANTES / MODIFICATIONS / ÄNDERUNGEN / ВАРИАНТЫ

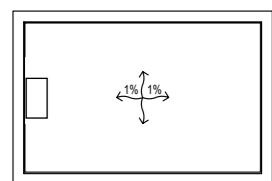

CA0-0800.  **Piatto doccia lunghezza 1000 mm** / Shower tray length 1000mm / Platos de ducha longitud 1000mm / Receveur de douche longueur 1000mm / Duschtasse Länge 1000mm / Душевой поддон длина 1000 мм



b


b: 100 cm
 b: 39" 3/8
 kg: 105
 lb: 231,48

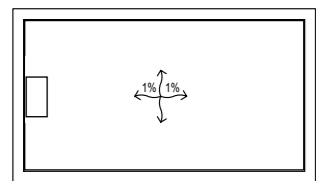
CA1-0800.  **Piatto doccia lunghezza 1200 mm** / Shower tray length 1200mm / Platos de ducha longitud 1200mm / Receveur de douche longueur 1200mm / Duschtasse Länge 1200mm / Душевой поддон длина 1200 мм



b


b: 120 cm
 b: 47" 1/4
 kg: 125
 lb: 275,58

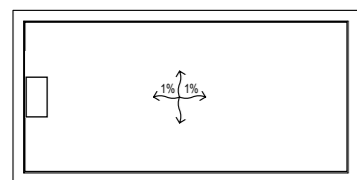

CA2-0800.  **Piatto doccia lunghezza 1400 mm** / Shower tray length 1400mm / Platos de ducha longitud 1400mm / Receveur de douche longueur 1400mm / Duschtasse Länge 1400mm / Душевой поддон длина 1400 мм



b

b: 140 cm
 b: 55" 1/8
 kg: 145
 lb: 319,67

CA3-0800.  **Piatto doccia lunghezza 1600 mm** / Shower tray length 1600mm / Platos de ducha longitud 1600mm / Receveur de douche longueur 1600mm / Duschtasse Länge 1600mm / Душевой поддон длина 1600 мм



b

b: 160 cm
 b: 62" 63/64
 kg: 165
 lb: 363,76

IT

Piatto doccia a pianta rettangolare con lati retti; possibilità di installazione a filo pavimento o rialzato; i fianchi vengono sempre levigati, è quindi possibile scegliere l'altezza di installazione preferita. Lo scarico è coperto da una mattonella di marmo asportabile per ispezione. È possibile customizzare la lunghezza della vasca. Il prezzo è pari alla prima misura superiore alla misura richiesta. È possibile customizzare la larghezza della vasca. Il prezzo è pari alla prima misura superiore alla misura richiesta.

EN

Shower tray with rectangular shape with straight sides; it is possible to install it flush or lifted up; the sides are always polished, it is therefore possible to choose the preferred installation height. The drain is covered by a marble tile removable for inspection. It is possible to get the length of the tray custom size. The price is equal to the one of the dimension bigger to the requested one. It is possible to get the width of the tray custom size. The price is equal to the one of the dimension bigger to the requested one.

ES

Plato de ducha con planta rectangular y con lados rectos; es posible de instalar el plato a ras del suelo que fuera; los lados son siempre alisado, es posible de elegir la altura de instalación preferida. La descarga es cubierta para una baldosa en mármol que se puede remover para para inspección. Es posible personalizar la anchura de la bañera. El precio es lo mismo de la primera medida superior à la medida preguntada. Es posible personalizar la longitud de la bañera. El precio es lo mismo de la primera medida superior à la medida preguntada.

FR

Receveur de douche avec form rectangulaire avec cotés droit; c'est possible de l'installer au même niveau de le sol ou relevé; les cotés sont toujours poli, donc c'est possible de choisir l'hauteur pour l'installation preferée. Le décharge est couvert avec une carreau de marmbre que on peut emporter pour l'inspection. C'est possible de personnaliser la longueur de le receveur. Le prix est le quel de la mesure supérieur à la mesure demandée. C'est possible de personnaliser la largeur de le receveur. Le prix est le quel de la mesure supérieur à la mesure demandée.

DE

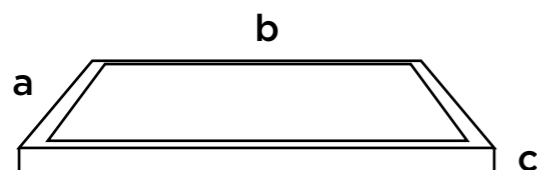
Rechteckige Duschplatte mit geraden Seiten; sie kann eben mit dem Boden oder aufgehoben installiert werden; die Seiten sind immer verschliffen, es ist daher immer möglich die Höhe der Installation zu wählen. Die Ableitung ist mit einer Marmorplatte verdeckt, die für die Kontrolle abgenommen werden kann. Es ist möglich, die Länge der Tasse nach Maß zu haben. Man muß den Preis der größerer Maße im Vergleich zu der gewünschten Maß nehmen. Es ist möglich, die Breite der Tasse nach Maß zu haben. Man muß den Preis der größerer Maße im Vergleich zu der gewünschten Maß nehmen.

RU


Душевой поддон прямоугольной формы с прямыми сторонами; возможность монтажа на уровне пола или возвышенно; бока всегда полируются, поэтому можно выбрать высоту монтажа по предпочтению. Слив покрыт мраморной съёмной для проверки плиткой. Возможно изменить длину поддона. Цена равна первой больше, чем цена требуемого размера. Возможно изменить ширину поддона. Цена равна первой больше, чем цена требуемого размера.

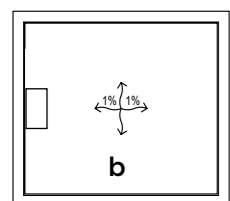

QUADRA 90 cm

a: 90 cm a: 35" 7/16 Kg: --
 b: -- b: -- lb: --
 c: 5 cm c: 1" 31/32




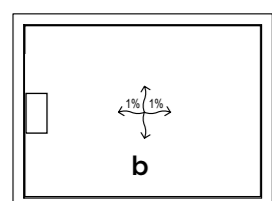
VARIANTI / VERSIONS / VARIANTES / MODIFICATIONS / ÄNDERUNGEN / ВАРИАНТЫ

CA0-0900.  **Piatto doccia lunghezza 1000 mm** / Shower tray length 1000mm / Platos de ducha longitud 1000mm / Receveur de douche longueur 1000mm / Duschtasse Länge 1000mm / Душевой поддон длина 1000 мм



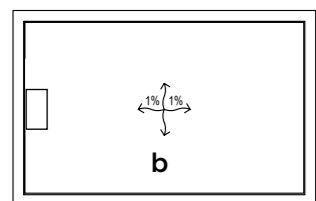

b: 100 cm
 b: 39" 3/8
 kg: 120
 lb: 264,55

CA1-0900.  **Piatto doccia lunghezza 1200 mm** / Shower tray length 1200mm / Platos de ducha longitud 1200mm / Receveur de douche longueur 1200mm / Duschtasse Länge 1200mm / Душевой поддон длина 1200 мм




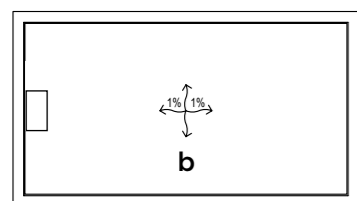

b: 120 cm
 b: 47" 1/4
 kg: 140
 lb: 308,64

CA2-0900.  **Piatto doccia lunghezza 1400 mm** / Shower tray length 1400mm / Platos de ducha longitud 1400mm / Receveur de douche longueur 1400mm / Duschtasse Länge 1400mm / Душевой поддон длина 1400 мм



b: 140 cm
 b: 55" 1/8
 kg: 160
 lb: 352,74

CA3-0900.  **Piatto doccia lunghezza 1600 mm** / Shower tray length 1600mm / Platos de ducha longitud 1600mm / Receveur de douche longueur 1600mm / Duschtasse Länge 1600mm / Душевой поддон длина 1600 мм



b: 160 cm
 b: 62" 63/64
 kg: 180
 lb: 396,83

IT

Piatto doccia a pianta rettangolare con lati retti; possibilità di installazione a filo pavimento o rialzato; i fianchi vengono sempre levigati, è quindi possibile scegliere l'altezza di installazione preferita. Lo scarico è coperto da una mattonella di marmo asportabile per ispezione. È possibile customizzare la lunghezza della vasca. Il prezzo è pari alla prima misura superiore alla misura richiesta. È possibile customizzare la larghezza della vasca. Il prezzo è pari alla prima misura superiore alla misura richiesta.

EN

Shower tray with rectangular shape with straight sides; it is possible to install it flush or lifted up; the sides are always polished, it is therefore possible to choose the preferred installation height. The drain is covered by a marble tile removable for inspection. It is possible to get the length of the tray custom size. The price is equal to the one of the dimension bigger to the requested one. It is possible to get the width of the tray custom size. The price is equal to the one of the dimension bigger to the requested one.

ES

Plato de ducha con planta rectangular y con lados rectos; es posible de instalar el plato a ras del suelo que fuera; los lados son siempre alisado, es posible de elegir la altura de instalación preferida. La descarga es cubierta para una baldosa en mármol que se puede remover para para inspección. Es posible personalizar la anchura de la bañera. El precio es lo mismo de la primera medida superior à la medida preguntada. Es posible personalizar la longitud de la bañera. El precio es lo mismo de la primera medida superior à la medida preguntada.

FR

Receveur de douche avec form rectangulaire avec cotés droit; c'est possible de l'installer au même niveau de le sol ou relevé; les cotés sont toujours poli, donc c'est possible de choisir l'hauteur pour l'installation preferée. Le décharge est couvert avec une carreau de marmbre que on peut emporter pour l'inspection. C'est possible de personnaliser la longueur de le receveur. Le prix est le quel de la mesure supérieur à la mesure demandée. C'est possible de personnaliser la largeur de le receveur. Le prix est le quel de la mesure supérieur à la mesure demandée.

DE

Rechteckige Duschplatte mit geraden Seiten; sie kann eben mit dem Boden oder aufgehoben installiert werden; die Seiten sind immer verschliffen, es ist daher immer möglich die Höhe der Installation zu wählen. Die Ableitung ist mit einer Marmorplatte verdeckt, die für die Kontrolle abgenommen werden kann. Es ist möglich, die Länge der Tasse nach Maß zu haben. Man muß den Preis der größerer Maße im Vergleich zu der gewünschten Maß nehmen. Es ist möglich, die Breite der Tasse nach Maß zu haben. Man muß den Preis der größerer Maße im Vergleich zu der gewünschten Maß nehmen.

RU


Душевой поддон прямоугольной формы с прямыми сторонами; возможность монтажа на уровне пола или возвышенно; бока всегда полируются, поэтому можно выбрать высоту монтажа по предпочтению. Слив покрыт мраморной съёмной для проверки плиткой. Возможно изменить длину поддона. Цена равна первой больше, чем цена требуемого размера. Возможно изменить ширину поддона. Цена равна первой больше, чем цена требуемого размера.

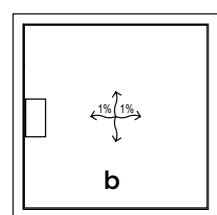

QUADRA 100 cm

a: 100 cm a: 39" 3/8 Kg: --
 b: -- b: -- lb: --
 c: 5 cm c: 1" 31/32




VARIANTI / VERSIONS / VARIANTES / MODIFICATIONS / ÄNDERUNGEN / ВАРИАНТЫ

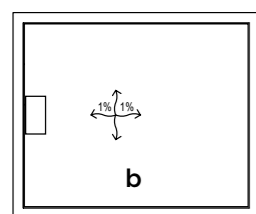

CA0-1000.  **Piatto doccia lunghezza 1000 mm** / Shower tray length 1000mm / Platos de ducha longitud 1000mm / Receveur de douche longueur 1000mm / Duschtasse Länge 1000mm / Душевой поддон длина 1000 мм



b: 100 cm
 b: 39" 3/8


kg: 135
 lb: 297,62

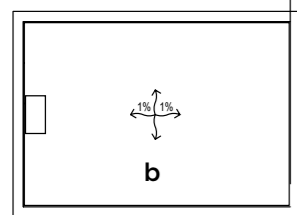

CA1-1000.  **Piatto doccia lunghezza 1200 mm** / Shower tray length 1200mm / Platos de ducha longitud 1200mm / Receveur de douche longueur 1200mm / Duschtasse Länge 1200mm / Душевой поддон длина 1200 мм



b: 120 cm
 b: 47" 1/4


kg: 155
 lb: 341,71

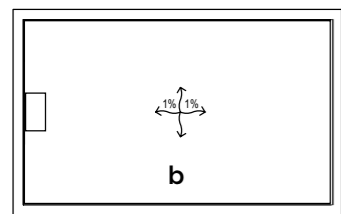

CA2-1000.  **Piatto doccia lunghezza 1400 mm** / Shower tray length 1400mm / Platos de ducha longitud 1400mm / Receveur de douche longueur 1400mm / Duschtasse Länge 1400mm / Душевой поддон длина 1400 мм



b: 140 cm
 b: 55" 1/8

kg: 175
 lb: 385,81

CA3-1000.  **Piatto doccia lunghezza 1600 mm** / Shower tray length 1600mm / Platos de ducha longitud 1600mm / Receveur de douche longueur 1600mm / Duschtasse Länge 1600mm / Душевой поддон длина 1600 мм



b: 160 cm
 b: 62" 63/64

kg: 195
 lb: 429,90

IT

Piatto doccia a pianta rettangolare con lati retti; possibilità di installazione a filo pavimento o rialzato; i fianchi vengono sempre levigati, è quindi possibile scegliere l'altezza di installazione preferita. Lo scarico è coperto da una mattonella di marmo asportabile per ispezione. È possibile customizzare la lunghezza della vasca. Il prezzo è pari alla prima misura superiore alla misura richiesta. È possibile customizzare la larghezza della vasca. Il prezzo è pari alla prima misura superiore alla misura richiesta.

EN

Shower tray with rectangular shape with straight sides; it is possible to install it flush or lifted up; the sides are always polished, it is therefore possible to choose the preferred installation height. The drain is covered by a marble tile removable for inspection. It is possible to get the length of the tray custom size. The price is equal to the one of the dimension bigger to the requested one. It is possible to get the width of the tray custom size. The price is equal to the one of the dimension bigger to the requested one.

ES

Plato de ducha con planta rectangular y con lados rectos; es posible de instalar el plato a ras del suelo que fuera; los lados son siempre alisado, es posible de elegir la altura de instalación preferida. La descarga es cubierta para una baldosa en mármol que se puede remover para para inspección. Es posible personalizar la anchura de la bañera. El precio es lo mismo de la primera medida superior à la medida preguntada. Es posible personalizar la longitud de la bañera. El precio es lo mismo de la primera medida superior à la medida preguntada.

FR

Receveur de douche avec form rectangulaire avec cotés droit; c'est possible de l'installer au même niveau de le sol ou relevé; les cotés sont toujours poli, donc c'est possible de choisir l'hauteur pour l'installation preferée. Le décharge est couvert avec une carreau de marmbre que on peut emporter pour l'inspection. C'est possible de personnaliser la longueur de le receveur. Le prix est le quel de la mesure supérieur à la mesure demandée. C'est possible de personnaliser la largeur de le receveur. Le prix est le quel de la mesure supérieur à la mesure demandée.

DE

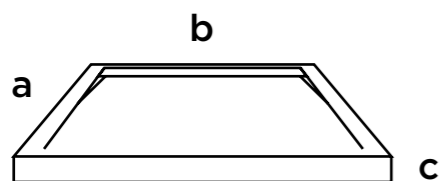
Rechteckige Duschplatte mit geraden Seiten; sie kann eben mit dem Boden oder aufgehoben installiert werden; die Seiten sind immer verschliffen, es ist daher immer möglich die Höhe der Installation zu wählen. Die Ableitung ist mit einer Marmorplatte verdeckt, die für die Kontrolle abgenommen werden kann. Es ist möglich, die Länge der Tasse nach Maß zu haben. Man muß den Preis der größerer Maße im Vergleich zu der gewünschten Maß nehmen. Es ist möglich, die Breite der Tasse nach Maß zu haben. Man muß den Preis der größerer Maße im Vergleich zu der gewünschten Maß nehmen.

RU


Душевой поддон прямоугольной формы с прямыми сторонами; возможность монтажа на уровне пола или возвышенно; бока всегда полируются, поэтому можно выбрать высоту монтажа по предпочтению. Слив покрыт мраморной съёмной для проверки плиткой. Возможно изменить длину поддона. Цена равна первой больше, чем цена требуемого размера. Возможно изменить ширину поддона. Цена равна первой больше, чем цена требуемого размера.

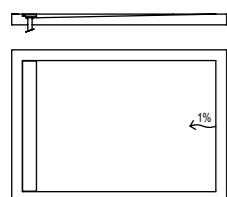
ONDA 70 cm

a: 70 cm a: 27" 9/16 Kg: --
 b: -- b: -- lb: --
 c: 5 cm c: 1" 31/32



VARIANTI / VERSIONS / VARIANTES / MODIFICATIONS / ÄNDERUNGEN / ВАРИАНТЫ

CB0-0700.  **Piatto doccia lunghezza 1000 mm** / Shower tray length 1000mm / Platos de ducha longitud 1000mm / Receveur de douche longueur 1000mm / Duschtasse Länge 1000mm / Душевой поддон длина 1000 мм

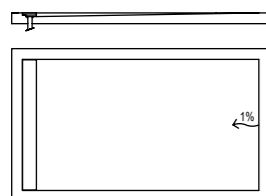


b

b: 100 cm
 b: 39" 3/8

kg: 90
 lb: 198,41

CB1-0700.  **Piatto doccia lunghezza 1200 mm** / Shower tray length 1200mm / Platos de ducha longitud 1200mm / Receveur de douche longueur 1200mm / Duschtasse Länge 1200mm / Душевой поддон длина 1200 мм

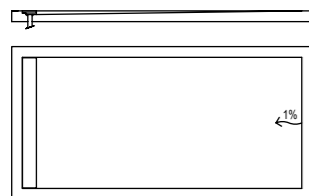


b

b: 120 cm
 b: 47" 1/4

kg: 110
 lb: 242,51


CB2-0700.  **Piatto doccia lunghezza 1400 mm** / Shower tray length 1400mm / Platos de ducha longitud 1400mm / Receveur de douche longueur 1400mm / Duschtasse Länge 1400mm / Душевой поддон длина 1400 мм

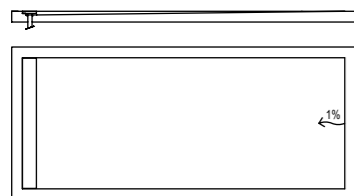


b

b: 140 cm
 b: 55" 1/8

kg: 130
 lb: 286,60

CB3-0700.  **Piatto doccia lunghezza 1600 mm** / Shower tray length 1600mm / Platos de ducha longitud 1600mm / Receveur de douche longueur 1600mm / Duschtasse Länge 1600mm / Душевой поддон длина 1600 мм



b

b: 160 cm
 b: 62" 63/64

kg: 150
 lb: 330,69

IT

Piatto doccia a pianta rettangolare con lati retti; possibilità di installazione a filo pavimento o rialzato; i fianchi vengono sempre levigati, è quindi possibile scegliere l'altezza di installazione preferita. Lo scarico è coperto da una mattonella di marmo asportabile per ispezione. È possibile customizzare la lunghezza della vasca. Il prezzo è pari alla prima misura superiore alla misura richiesta. È possibile customizzare la larghezza della vasca. Il prezzo è pari alla prima misura superiore alla misura richiesta.

EN

Shower tray with rectangular shape with straight sides; it is possible to install it flush or lifted up; the sides are always polished, it is therefore possible to choose the preferred installation height. The drain is covered by a marble tile removable for inspection. It is possible to get the length of the tray custom size. The price is equal to the one of the dimension bigger to the requested one. It is possible to get the width of the tray custom size. The price is equal to the one of the dimension bigger to the requested one.

ES

Plato de ducha con planta rectangular y con lados rectos; es posible de instalar el plato a ras del suelo que fuera; los lados son siempre alisado, es posible de elegir la altura de instalación preferida. La descarga es cubierta para una baldosa en mármol que se puede remover para para inspección. Es posible personalizar la anchura de la bañera. El precio es lo mismo de la primera medida superior à la medida preguntada. Es posible personalizar la longitud de la bañera. El precio es lo mismo de la primera medida superior à la medida preguntada.

FR

Receveur de douche avec form rectangulaire avec cotés droit; c'est possible de l'installer au même niveau de le sol ou relevé; les cotés sont toujours poli, donc c'est possible de choisir l'hauteur pour l'installation preferée. Le décharge est couvert avec une carreau de marmbre que on peut emporter pour l'inspection. C'est possible de personnaliser la longueur de le receveur. Le prix est le quel de la mesure supérieur à la mesure demandée. C'est possible de personnaliser la largeur de le receveur. Le prix est le quel de la mesure supérieur à la mesure demandée.

DE

Rechteckige Duschplatte mit geraden Seiten; sie kann eben mit dem Boden oder aufgehoben installiert werden; die Seiten sind immer verschliffen, es ist daher immer möglich die Höhe der Installation zu wählen. Die Ableitung ist mit einer Marmorplatte verdeckt, die für die Kontrolle abgenommen werden kann. Es ist möglich, die Länge der Tasse nach Maß zu haben. Man muß den Preis der größerer Maße im Vergleich zu der gewünschten Maß nehmen. Es ist möglich, die Breite der Tasse nach Maß zu haben. Man muß den Preis der größerer Maße im Vergleich zu der gewünschten Maß nehmen.

RU


Душевой поддон прямоугольной формы с прямыми сторонами; возможность монтажа на уровне пола или возвышенно; бока всегда полируются, поэтому можно выбрать высоту монтажа по предпочтению. Слив покрыт мраморной съёмной для проверки плиткой. Возможно изменить длину поддона. Цена равна первой больше, чем цена требуемого размера. Возможно изменить ширину поддона. Цена равна первой больше, чем цена требуемого размера.

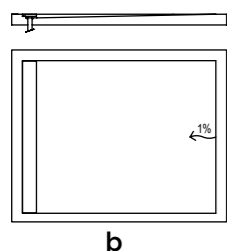
ONDA 80 cm

a: 80 cm a: 31" 1/2 Kg: --
 b: -- b: -- lb: --
 c: 5 cm c: 1" 31/32




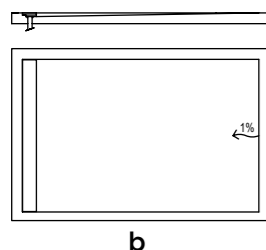
VARIANTI / VERSIONS / VARIANTES / MODIFICATIONS / ÄNDERUNGEN / ВАРИАНТЫ

CB0-0800.  **Piatto doccia lunghezza 1000 mm / Shower tray length 1000mm / Platos de ducha longitud 1000mm / Receveur de douche longueur 1000mm / Duschtasse Länge 1000mm / Душевой поддон длина 1000 мм**




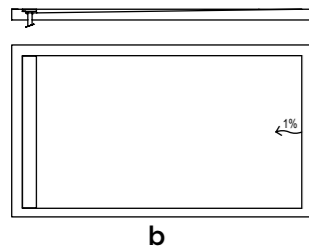
b: 100 cm
 b: 39" 3/8
 kg: 105
 lb: 231,48

CB1-0800.  **Piatto doccia lunghezza 1200 mm / Shower tray length 1200mm / Platos de ducha longitud 1200mm / Receveur de douche longueur 1200mm / Duschtasse Länge 1200mm / Душевой поддон длина 1200 мм**



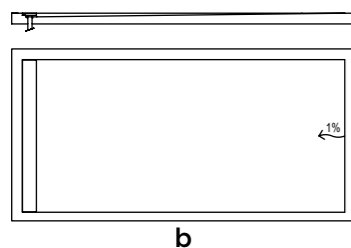
b: 120 cm
 b: 47" 1/4
 kg: 125
 lb: 275,58

CB2-0800.  **Piatto doccia lunghezza 1400 mm / Shower tray length 1400mm / Platos de ducha longitud 1400mm / Receveur de douche longueur 1400mm / Duschtasse Länge 1400mm / Душевой поддон длина 1400 мм**



b: 140 cm
 b: 55" 1/8
 kg: 145
 lb: 319,67

CB3-0800.  **Piatto doccia lunghezza 1600 mm / Shower tray length 1600mm / Platos de ducha longitud 1600mm / Receveur de douche longueur 1600mm / Duschtasse Länge 1600mm / Душевой поддон длина 1600 мм**



b: 160 cm
 b: 62" 63/64
 kg: 165
 lb: 363,76

IT

Piatto doccia a pianta rettangolare con lati retti; possibilità di installazione a filo pavimento o rialzato; i fianchi vengono sempre levigati, è quindi possibile scegliere l'altezza di installazione preferita. Lo scarico è coperto da una mattonella di marmo asportabile per ispezione. È possibile customizzare la lunghezza della vasca. Il prezzo è pari alla prima misura superiore alla misura richiesta. È possibile customizzare la larghezza della vasca. Il prezzo è pari alla prima misura superiore alla misura richiesta.

EN

Shower tray with rectangular shape with straight sides; it is possible to install it flush or lifted up; the sides are always polished, it is therefore possible to choose the preferred installation height. The drain is covered by a marble tile removable for inspection. It is possible to get the length of the tray custom size. The price is equal to the one of the dimension bigger to the requested one. It is possible to get the width of the tray custom size. The price is equal to the one of the dimension bigger to the requested one.

ES

Plato de ducha con planta rectangular y con lados rectos; es posible de instalar el plato a ras del suelo que fuera; los lados son siempre alisado, es posible de elegir la altura de instalación preferida. La descarga es cubierta para una baldosa en mármol que se puede remover para para inspección. Es posible personalizar la anchura de la bañera. El precio es lo mismo de la primera medida superior à la medida preguntada. Es posible personalizar la longitud de la bañera. El precio es lo mismo de la primera medida superior à la medida preguntada.

FR

Receveur de douche avec form rectangulaire avec cotés droit; c'est possible de l'installer au même niveau de le sol ou relevé; les cotés sont toujours poli, donc c'est possible de choisir l'hauteur pour l'installation preferée. Le décharge est couvert avec une carreau de marmbre que on peut emporter pour l'inspection. C'est possible de personnaliser la longueur de le receveur. Le prix est le quel de la mesure supérieur à la mesure demandée. C'est possible de personnaliser la largeur de le receveur. Le prix est le quel de la mesure supérieur à la mesure demandée.

DE

Rechteckige Duschplatte mit geraden Seiten; sie kann eben mit dem Boden oder aufgehoben installiert werden; die Seiten sind immer verschliffen, es ist daher immer möglich die Höhe der Installation zu wählen. Die Ableitung ist mit einer Marmorplatte verdeckt, die für die Kontrolle abgenommen werden kann. Es ist möglich, die Länge der Tasse nach Maß zu haben. Man muß den Preis der größerer Maße im Vergleich zu der gewünschten Maß nehmen. Es ist möglich, die Breite der Tasse nach Maß zu haben. Man muß den Preis der größerer Maße im Vergleich zu der gewünschten Maß nehmen.

RU


Душевой поддон прямоугольной формы с прямыми сторонами; возможность монтажа на уровне пола или возвышенно; бока всегда полируются, поэтому можно выбрать высоту монтажа по предпочтению. Слив покрыт мраморной съёмной для проверки плиткой. Возможно изменить длину поддона. Цена равна первой больше, чем цена требуемого размера. Возможно изменить ширину поддона. Цена равна первой больше, чем цена требуемого размера.

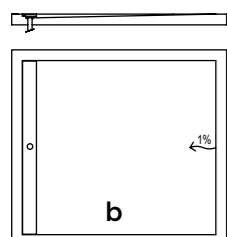
ONDA 90 cm

a: 90 cm a: 35" 7/16 Kg: --
 b: -- b: -- lb: --
 c: 5 cm c: 1" 31/32



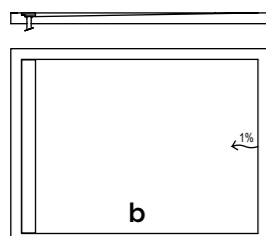
VARIANTI / VERSIONS / VARIANTES / MODIFICATIONS / ÄNDERUNGEN / ВАРИАНТЫ

CB0-0900.  **Piatto doccia lunghezza 1000 mm** / Shower tray length 1000mm / Platos de ducha longitud 1000mm / Receveur de douche longueur 1000mm / Duschtasse Länge 1000mm / Душевой поддон длина 1000 мм




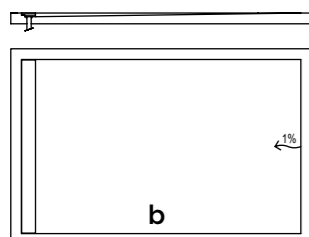
b: 100 cm
 b: 39" 3/8
 kg: 120
 lb: 264,55

CB1-0900.  **Piatto doccia lunghezza 1200 mm** / Shower tray length 1200mm / Platos de ducha longitud 1200mm / Receveur de douche longueur 1200mm / Duschtasse Länge 1200mm / Душевой поддон длина 1200 мм




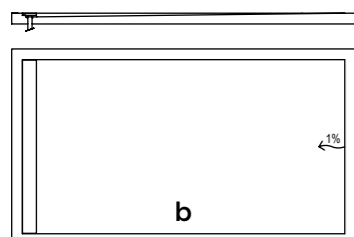
b: 120 cm
 b: 47" 1/4
 kg: 140
 lb: 308,64

CB2-0900.  **Piatto doccia lunghezza 1400 mm** / Shower tray length 1400mm / Platos de ducha longitud 1400mm / Receveur de douche longueur 1400mm / Duschtasse Länge 1400mm / Душевой поддон длина 1400 мм



b: 140 cm
 b: 55" 1/8
 kg: 160
 lb: 352,74

CB3-0900.  **Piatto doccia lunghezza 1600 mm** / Shower tray length 1600mm / Platos de ducha longitud 1600mm / Receveur de douche longueur 1600mm / Duschtasse Länge 1600mm / Душевой поддон длина 1600 мм



b: 160 cm
 b: 62" 63/64
 kg: 180
 lb: 396,83

IT

Piatto doccia a pianta rettangolare con lati retti; possibilità di installazione a filo pavimento o rialzato; i fianchi vengono sempre levigati, è quindi possibile scegliere l'altezza di installazione preferita. Lo scarico è coperto da una mattonella di marmo asportabile per ispezione. È possibile customizzare la lunghezza della vasca. Il prezzo è pari alla prima misura superiore alla misura richiesta. È possibile customizzare la larghezza della vasca. Il prezzo è pari alla prima misura superiore alla misura richiesta.

EN

Shower tray with rectangular shape with straight sides; it is possible to install it flush or lifted up; the sides are always polished, it is therefore possible to choose the preferred installation height. The drain is covered by a marble tile removable for inspection. It is possible to get the length of the tray custom size. The price is equal to the one of the dimension bigger to the requested one. It is possible to get the width of the tray custom size. The price is equal to the one of the dimension bigger to the requested one.

ES

Plato de ducha con planta rectangular y con lados rectos; es posible de instalar el plato a ras del suelo que fuera; los lados son siempre alisado, es posible de elegir la altura de instalación preferida. La descarga es cubierta para una baldosa en mármol que se puede remover para para inspección. Es posible personalizar la anchura de la bañera. El precio es lo mismo de la primera medida superior à la medida preguntada. Es posible personalizar la longitud de la bañera. El precio es lo mismo de la primera medida superior à la medida preguntada.

FR

Receveur de douche avec form rectangulaire avec cotés droit; c'est possible de l'installer au même niveau de le sol ou relevé; les cotés sont toujours poli, donc c'est possible de choisir l'hauteur pour l'installation preferée. Le décharge est couvert avec une carreau de marmbre que on peut emporter pour l'inspection. C'est possible de personnaliser la longueur de le receveur. Le prix est le quel de la mesure supérieur à la mesure demandée. C'est possible de personnaliser la largeur de le receveur. Le prix est le quel de la mesure supérieur à la mesure demandée.

DE

Rechteckige Duschplatte mit geraden Seiten; sie kann eben mit dem Boden oder aufgehoben installiert werden; die Seiten sind immer verschliffen, es ist daher immer möglich die Höhe der Installation zu wählen. Die Ableitung ist mit einer Marmorplatte verdeckt, die für die Kontrolle abgenommen werden kann. Es ist möglich, die Länge der Tasse nach Maß zu haben. Man muß den Preis der größerer Maße im Vergleich zu der gewünschten Maß nehmen. Es ist möglich, die Breite der Tasse nach Maß zu haben. Man muß den Preis der größerer Maße im Vergleich zu der gewünschten Maß nehmen.

RU


Душевой поддон прямоугольной формы с прямыми сторонами; возможность монтажа на уровне пола или возвышенно; бока всегда полируются, поэтому можно выбрать высоту монтажа по предпочтению. Слив покрыт мраморной съёмной для проверки плиткой. Возможно изменить длину поддона. Цена равна первой больше, чем цена требуемого размера. Возможно изменить ширину поддона. Цена равна первой больше, чем цена требуемого размера.

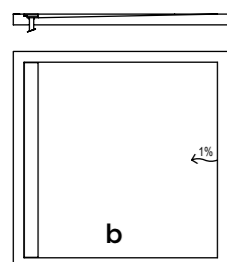
ONDA 100 cm

a: 100 cm a: 39" 3/8 Kg: --
 b: -- b: -- lb: --
 c: 5 cm c: 1" 31/32



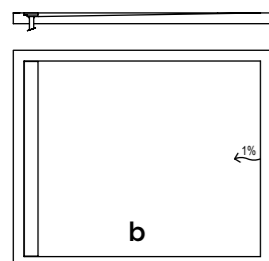
VARIANTI / VERSIONS / VARIANTES / MODIFICATIONS / ÄNDERUNGEN / ВАРИАНТЫ

CB0-1000.  **Piatto doccia lunghezza 1000 mm** / Shower tray length 1000mm / Platos de ducha longitud 1000mm / Receveur de douche longueur 1000mm / Duschtasse Länge 1000mm / Душевой поддон длина 1000 мм




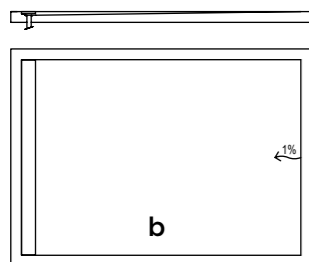
b: 100 cm
 b: 39" 3/8
 kg: 135
 lb: 297,62

CB1-1000.  **Piatto doccia lunghezza 1200 mm** / Shower tray length 1200mm / Platos de ducha longitud 1200mm / Receveur de douche longueur 1200mm / Duschtasse Länge 1200mm / Душевой поддон длина 1200 мм




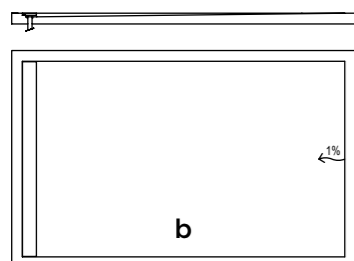
b: 120 cm
 b: 47" 1/4
 kg: 155
 lb: 341,71

CB2-1000.  **Piatto doccia lunghezza 1400 mm** / Shower tray length 1400mm / Platos de ducha longitud 1400mm / Receveur de douche longueur 1400mm / Duschtasse Länge 1400mm / Душевой поддон длина 1400 мм



b: 140 cm
 b: 55" 1/8
 kg: 175
 lb: 385,81

CB3-1000.  **Piatto doccia lunghezza 1600 mm** / Shower tray length 1600mm / Platos de ducha longitud 1600mm / Receveur de douche longueur 1600mm / Duschtasse Länge 1600mm / Душевой поддон длина 1600 мм



b: 160 cm
 b: 62" 63/64
 kg: 195
 lb: 429,90

IT

Piatto doccia a pianta rettangolare con lati retti; possibilità di installazione a filo pavimento o rialzato; i fianchi vengono sempre levigati, è quindi possibile scegliere l'altezza di installazione preferita. Lo scarico è coperto da una mattonella di marmo asportabile per ispezione. È possibile customizzare la lunghezza della vasca. Il prezzo è pari alla prima misura superiore alla misura richiesta. È possibile customizzare la larghezza della vasca. Il prezzo è pari alla prima misura superiore alla misura richiesta.

EN

Shower tray with rectangular shape with straight sides; it is possible to install it flush or lifted up; the sides are always polished, it is therefore possible to choose the preferred installation height. The drain is covered by a marble tile removable for inspection. It is possible to get the length of the tray custom size. The price is equal to the one of the dimension bigger to the requested one. It is possible to get the width of the tray custom size. The price is equal to the one of the dimension bigger to the requested one.

ES

Plato de ducha con planta rectangular y con lados rectos; es posible de instalar el plato a ras del suelo que fuera; los lados son siempre alisado, es posible de elegir la altura de instalación preferida. La descarga es cubierta para una baldosa en mármol que se puede remover para para inspección. Es posible personalizar la anchura de la bañera. El precio es lo mismo de la primera medida superior à la medida preguntada. Es posible personalizar la longitud de la bañera. El precio es lo mismo de la primera medida superior à la medida preguntada.

FR

Receveur de douche avec form rectangulaire avec cotés droit; c'est possible de l'installer au même niveau de le sol ou relevé; les cotés sont toujours poli, donc c'est possible de choisir l'hauteur pour l'installation preferée. Le décharge est couvert avec une carreau de marmbre que on peut emporter pour l'inspection. C'est possible de personnaliser la longueur de le receveur. Le prix est le quel de la mesure supérieur à la mesure demandée. C'est possible de personnaliser la largeur de le receveur. Le prix est le quel de la mesure supérieur à la mesure demandée.

DE

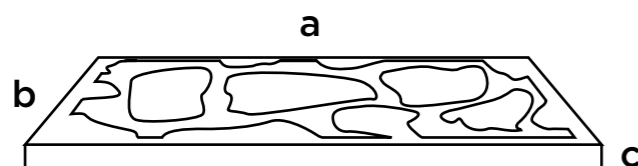
Rechteckige Duschplatte mit geraden Seiten; sie kann eben mit dem Boden oder aufgehoben installiert werden; die Seiten sind immer verschliffen, es ist daher immer möglich die Höhe der Installation zu wählen. Die Ableitung ist mit einer Marmorplatte verdeckt, die für die Kontrolle abgenommen werden kann. Es ist möglich, die Länge der Tasse nach Maß zu haben. Man muß den Preis der größerer Maße im Vergleich zu der gewünschten Maß nehmen. Es ist möglich, die Breite der Tasse nach Maß zu haben. Man muß den Preis der größerer Maße im Vergleich zu der gewünschten Maß nehmen.

RU


Душевой поддон прямоугольной формы с прямыми сторонами; возможность монтажа на уровне пола или возвышенно; бока всегда полируются, поэтому можно выбрать высоту монтажа по предпочтению. Слив покрыт мраморной съёмной для проверки плиткой. Возможно изменить длину поддона. Цена равна первой больше, чем цена требуемого размера. Возможно изменить ширину поддона. Цена равна первой больше, чем цена требуемого размера.

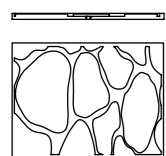
FIUME 70 cm

a: 70 cm a: 27" 9/16 Kg: --
 b: 100 cm b: -- lb: --
 c: 5 cm c: 1" 31/32



VARIANTI / VERSIONS / VARIANTES / MODIFICATIONS / ÄNDERUNGEN / ВАРИАНТЫ

CC0-0700.  **Piatto doccia lunghezza 1000 mm** / Shower tray length 1000mm / Platos de ducha longitud 1000mm / Receveur de douche longueur 1000mm / Duschtasse Länge 1000mm / Душевой поддон длина 1000 мм

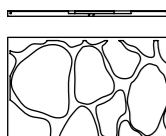


b

b: 100 cm
 b: 39" 3/8

kg: 90
 lb: 198,41


CC1-0700.  **Piatto doccia lunghezza 1200 mm** / Shower tray length 1200mm / Platos de ducha longitud 1200mm / Receveur de douche longueur 1200mm / Duschtasse Länge 1200mm / Душевой поддон длина 1200 мм

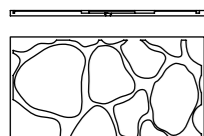


b

b: 120 cm
 b: 47" 1/4

kg: 110
 lb: 242,51


CC2-0700.  **Piatto doccia lunghezza 1400 mm** / Shower tray length 1400mm / Platos de ducha longitud 1400mm / Receveur de douche longueur 1400mm / Duschtasse Länge 1400mm / Душевой поддон длина 1400 мм

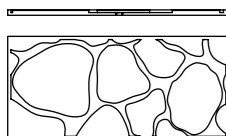


b

b: 140 cm
 b: 55" 1/8

kg: 130
 lb: 286,60

CC3-0700.  **Piatto doccia lunghezza 1600 mm** / Shower tray length 1600mm / Platos de ducha longitud 1600mm / Receveur de douche longueur 1600mm / Duschtasse Länge 1600mm / Душевой поддон длина 1600 мм



b

b: 160 cm
 b: 62" 63/64

kg: 150
 lb: 330,69

IT

Piatto doccia a pianta rettangolare con lati retti; possibilità di installazione a filo pavimento o rialzato; i fianchi vengono sempre levigati, è quindi possibile scegliere l'altezza di installazione preferita. Lo scarico è coperto da una mattonella di marmo asportabile per ispezione. Le scanalature convogliano l'acqua verso il foro di scolo. È possibile customizzare la lunghezza della vasca. Il prezzo è pari alla prima misura superiore alla misura richiesta. È possibile customizzare la larghezza della vasca. Il prezzo è pari alla prima misura superiore alla misura richiesta.

EN

Shower tray with rectangular shape with straight sides; it is possible to install it flush or lifted up; the sides are always polished, it is therefore possible to choose the preferred installation height. The drain is covered by a marble tile removable for inspection. The grooves channel the water to the draw. It is possible to get the length of the tray custom size. The price is equal to the one of the dimension bigger to the requested one. It is possible to get the width of the tray custom size. The price is equal to the one of the dimension bigger to the requested one.

ES

Plato de ducha con planta rectangular y con lados rectos; es posible de instalar el plato a ras del suelo que fuera; los lados son siempre alisado, es posible de elegir la altura de instalación preferida. La descarga es cubierta para una baldosa en mármol que se puede remover para para inspección. Las acanaladuras llevan el agua verso el canal de descarga. Es posible personalizar la anchura de la bañera. El precio es lo mismo de la primera medida superior à la medida preguntada. Es posible personalizar la longitud de la bañera. El precio es lo mismo de la primera medida superior à la medida preguntada.

FR

Receveur de douche avec form rectangulaire avec cotés droit; c'est possible de l'installer au même niveau de le sol ou relevé; les cotés sont toujours poli, donc c'est possible de choisir l'hauteur pour l'installation preferée. Le décharge est couvert avec une carreau de marmbre que on peut emporter pour l'inspection. Les refouillements dirigent l'eau vers le décharge. C'est possible de personnaliser la longueur de le receveur. Le prix est le quel de la mesure supérieur à la mesure demandée. C'est possible de personnaliser la largeur de le receveur. Le prix est le quel de la mesure supérieur à la mesure demandée.

DE

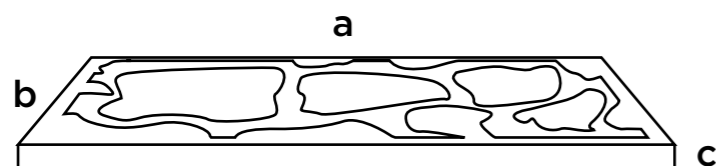
Rechteckige Duschplatte mit geraden Seiten; sie kann eben mit dem Boden oder aufgehoben installiert werden; die Seiten sind immer verschliffen, es ist daher immer möglich die Höhe der Installation zu wählen. Die Ableitung ist mit einer Marmorplatte verdeckt, die für die Kontrolle abgenommen werden kann. Die Nute fuhren das Wasser gegen die Ableitung. Es ist möglich, die Länge der Tasse nach Maß zu haben. Man muß den Preis der größerer Maße im Vergleich zu der gewünschten Maß nehmen. Es ist möglich, die Breite der Tasse nach Maß zu haben. Man muß den Preis der größerer Maße im Vergleich zu der gewünschten Maß nehmen.

RU


Душевой поддон прямоугольной формы с прямыми сторонами; возможность монтажа на уровне пола или возвышенно; бока всегда полируются, поэтому можно выбрать высоту монтажа по предпочтению. Слив покрыт мраморной съёмной для проверки плиткой. Желоба собирают воду к сливному отверстию. Возможно изменить длину поддона. Цена равна первой больше, чем цена требуемого размера. Возможно изменить ширину поддона. Цена равна первой больше, чем цена требуемого размера.

FIUME 80 cm

a: 80 cm a: 31" 1/2 Kg: --
 b: 100 cm b: -- lb: --
 c: 5 cm c: 1" 31/32



VARIANTI / VERSIONS / VARIANTES / MODIFICATIONS / ÄNDERUNGEN / ВАРИАНТЫ


CC0-0800.  **Piatto doccia lunghezza 1000 mm** / Shower tray length 1000mm / Platos de ducha longitud 1000mm / Receveur de douche longueur 1000mm / Duschtasse Länge 1000mm / Душевой поддон длина 1000 мм

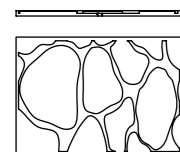


b

b: 100 cm
 b: 39" 3/8

kg: 105
 lb: 231,48


CC1-0800.  **Piatto doccia lunghezza 1200 mm** / Shower tray length 1200mm / Platos de ducha longitud 1200mm / Receveur de douche longueur 1200mm / Duschtasse Länge 1200mm / Душевой поддон длина 1200 мм

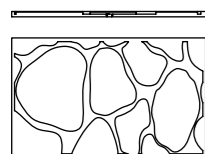


b

b: 120 cm
 b: 47" 1/4

kg: 125
 lb: 275,58


CC2-0800.  **Piatto doccia lunghezza 1400 mm** / Shower tray length 1400mm / Platos de ducha longitud 1400mm / Receveur de douche longueur 1400mm / Duschtasse Länge 1400mm / Душевой поддон длина 1400 мм

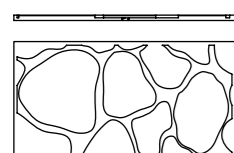


b

b: 140 cm
 b: 55" 1/8

kg: 145
 lb: 319,67

CC3-0800.  **Piatto doccia lunghezza 1600 mm** / Shower tray length 1600mm / Platos de ducha longitud 1600mm / Receveur de douche longueur 1600mm / Duschtasse Länge 1600mm / Душевой поддон длина 1600 мм



b

b: 160 cm
 b: 62" 63/64

kg: 165
 lb: 363,76

IT

Piatto doccia a pianta rettangolare con lati retti; possibilità di installazione a filo pavimento o rialzato; i fianchi vengono sempre levigati, è quindi possibile scegliere l'altezza di installazione preferita.

Lo scarico è coperto da una mattonella di marmo asportabile per ispezione.

Le scanalature convogliano l'acqua verso il foro di scolo.

È possibile customizzare la lunghezza della vasca.

Il prezzo è pari alla prima misura superiore alla misura richiesta.

È possibile customizzare la larghezza della vasca.

Il prezzo è pari alla prima misura superiore alla misura richiesta.

EN

Shower tray with rectangular shape with straight sides; it is possible to install it flush or lifted up;

the sides are always polished, it is therefore possible to choose the preferred installation height.

The drain is covered by a marble tile removable for inspection.

The grooves channel the water to the draw.

It is possible to get the length of the tray custom size.

The price is equal to the one of the dimension bigger to the requested one.

It is possible to get the width of the tray custom size.

The price is equal to the one of the dimension bigger to the requested one.

ES

Plato de ducha con planta rectangular y con lados rectos; es posible de instalar el plato a ras del suelo que fuera;

los lados son siempre alisado, es posible de elegir la altura de instalación preferida.

La descarga es cubierta para una baldosa en mármol que se puede remover para para inspección.

Las acanaladuras llevan el agua verso el canal de descarga.

Es posible personalizar la anchura de la bañera.

El precio es lo mismo de la primera medida superior à la medida preguntada.

Es posible personalizar la longitud de la bañera.

El precio es lo mismo de la primera medida superior à la medida preguntada.

FR

Receveur de douche avec form rectangulaire avec cotés droit; c'est possible de l'installer au même niveau de le sol ou relevé;

les cotés sont toujours poli, donc c'est possible de choisir l'hauteur pour l'installation preferée.

Le décharge est couvert avec une carreau de marmbre que on peut emporter pour l'inspection.

Les refouillements dirigent l'eau vers le décharge.

C'est possible de personnaliser la longueur de le receveur.

Le prix est le quel de la mesure supérieur à la mesure demandée.

C'est possible de personnaliser la largeur de le receveur.

Le prix est le quel de la mesure supérieur à la mesure demandée.

DE

Rechteckige Duschplatte mit geraden Seiten; sie kann eben mit dem Boden oder aufgehoben installiert werden; die Seiten sind immer verschliffen, es ist daher immer möglich die Höhe der Installation zu wählen.

Die Ableitung ist mit einer Marmorplatte verdeckt, die für die Kontrolle abgenommen werden kann.

Die Nute führen das Wasser gegen die Ableitung.

Es ist möglich, die Länge der Tasse nach Maß zu haben.

Man muß den Preis der größerer Maße im Vergleich zu der gewünschten Maß nehmen.

Es ist möglich, die Breite der Tasse nach Maß zu haben.

Man muß den Preis der größerer Maße im Vergleich zu der gewünschten Maß nehmen.

RU

Душевой поддон прямоугольной формы с прямыми сторонами; возможность монтажа на уровне пола или возвышенно;

бока всегда полируются, поэтому можно выбрать высоту монтажа по предпочтению.

Слив покрыт мраморной съёмной для проверки плиткой. Желоба собирают воду к сливному отверстию.

Возможно изменить длину поддона.

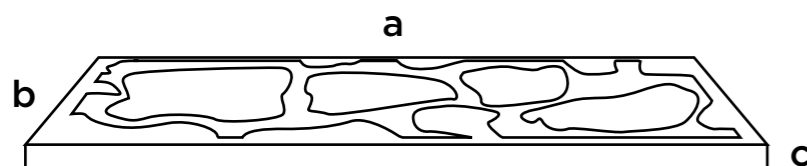
Цена равна первой больше, чем цена требуемого размера.

Возможно изменить ширину поддона.


Цена равна первой больше, чем цена требуемого размера.

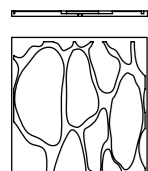
FIUME 90 cm

a: 90 cm a: 35" 7/16 Kg: --
 b: 100 cm b: -- lb: --
 c: 5 cm c: 1" 31/32



VARIANTI / VERSIONS / VARIANTES / MODIFICATIONS / ÄNDERUNGEN / ВАРИАНТЫ

CC0-0900.  **Piatto doccia lunghezza 1000 mm / Shower tray length 1000mm / Platos de ducha longitud 1000mm / Receveur de douche longueur 1000mm / Duschtasse Länge 1000mm / Душевой поддон длина 1000 мм**

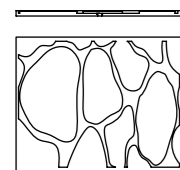


b

b: 100 cm
 b: 39" 3/8

kg: 120
 lb: 264,55


CC1-0900.  **Piatto doccia lunghezza 1200 mm / Shower tray length 1200mm / Platos de ducha longitud 1200mm / Receveur de douche longueur 1200mm / Duschtasse Länge 1200mm / Душевой поддон длина 1200 мм**

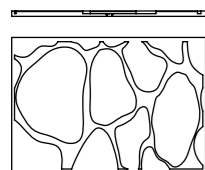


b

b: 120 cm
 b: 47" 1/4

kg: 140
 lb: 308,64

CC2-0900.  **Piatto doccia lunghezza 1400 mm / Shower tray length 1400mm / Platos de ducha longitud 1400mm / Receveur de douche longueur 1400mm / Duschtasse Länge 1400mm / Душевой поддон длина 1400 мм**

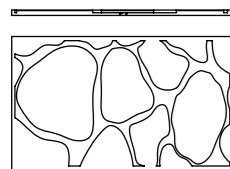


b

b: 140 cm
 b: 55" 1/8

kg: 160
 lb: 352,74

CC3-0900.  **Piatto doccia lunghezza 1600 mm / Shower tray length 1600mm / Platos de ducha longitud 1600mm / Receveur de douche longueur 1600mm / Duschtasse Länge 1600mm / Душевой поддон длина 1600 мм**



b

b: 160 cm
 b: 62" 63/64

kg: 180
 lb: 396,83

IT

Piatto doccia a pianta rettangolare con lati retti; possibilità di installazione a filo pavimento o rialzato; i fianchi vengono sempre levigati, è quindi possibile scegliere l'altezza di installazione preferita. Lo scarico è coperto da una mattonella di marmo asportabile per ispezione. Le scanalature convogliano l'acqua verso il foro di scolo. È possibile customizzare la lunghezza della vasca. Il prezzo è pari alla prima misura superiore alla misura richiesta. È possibile customizzare la larghezza della vasca. Il prezzo è pari alla prima misura superiore alla misura richiesta.

EN

Shower tray with rectangular shape with straight sides; it is possible to install it flush or lifted up; the sides are always polished, it is therefore possible to choose the preferred installation height. The drain is covered by a marble tile removable for inspection. The grooves channel the water to the draw. It is possible to get the length of the tray custom size. The price is equal to the one of the dimension bigger to the requested one. It is possible to get the width of the tray custom size. The price is equal to the one of the dimension bigger to the requested one.

ES

Plato de ducha con planta rectangular y con lados rectos; es posible de instalar el plato a ras del suelo que fuera; los lados son siempre alisado, es posible de elegir la altura de instalación preferida. La descarga es cubierta para una baldosa en mármol que se puede remover para para inspección. Las acanaladuras llevan el agua verso el canal de descarga. Es posible personalizar la anchura de la bañera. El precio es lo mismo de la primera medida superior à la medida preguntada. Es posible personalizar la longitud de la bañera. El precio es lo mismo de la primera medida superior à la medida preguntada.

FR

Receveur de douche avec form rectangulaire avec cotés droit; c'est possible de l'installer au même niveau de le sol ou relevé; les cotés sont toujours poli, donc c'est possible de choisir l'hauteur pour l'installation preferée. Le décharge est couvert avec une carreau de marmbre que on peut emporter pour l'inspection. Les refouillements dirigent l'eau vers le décharge. C'est possible de personnaliser la longueur de le receveur. Le prix est le quel de la mesure supérieur à la mesure demandée. C'est possible de personnaliser la largeur de le receveur. Le prix est le quel de la mesure supérieur à la mesure demandée.

DE

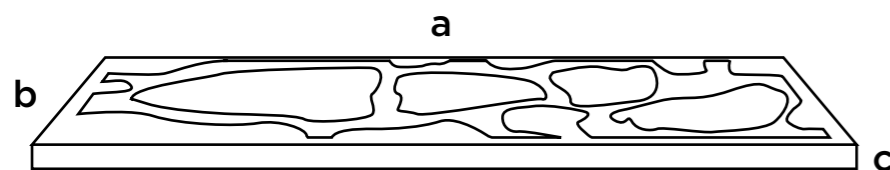
Rechteckige Duschplatte mit geraden Seiten; sie kann eben mit dem Boden oder aufgehoben installiert werden; die Seiten sind immer verschliffen, es ist daher immer möglich die Höhe der Installation zu wählen. Die Ableitung ist mit einer Marmorplatte verdeckt, die für die Kontrolle abgenommen werden kann. Die Nute führen das Wasser gegen die Ableitung. Es ist möglich, die Länge der Tasse nach Maß zu haben. Man muß den Preis der größerer Maße im Vergleich zu der gewünschten Maß nehmen. Es ist möglich, die Breite der Tasse nach Maß zu haben. Man muß den Preis der größerer Maße im Vergleich zu der gewünschten Maß nehmen.

RU


Душевой поддон прямоугольной формы с прямыми сторонами; возможность монтажа на уровне пола или возвышенно; бока всегда полируются, поэтому можно выбрать высоту монтажа по предпочтению. Слив покрыт мраморной съёмной для проверки плиткой. Желоба собирают воду к сливному отверстию. Возможно изменить длину поддона. Цена равна первой больше, чем цена требуемого размера. Возможно изменить ширину поддона. Цена равна первой больше, чем цена требуемого размера.

FIUME 100 cm

a: 100 cm a: 39" 3/8 Kg: --
 b: 100 cm b: -- lb: --
 c: 5 cm c: 1" 31/32



VARIANTI / VERSIONS / VARIANTES / MODIFICATIONS / ÄNDERUNGEN / ВАРИАНТЫ


CC0-1000.  **Piatto doccia lunghezza 1000 mm / Shower tray length 1000mm / Platos de ducha longitud 1000mm / Receveur de douche longueur 1000mm / Duschtasse Länge 1000mm / Душевой поддон длина 1000 мм**

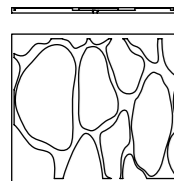


b

b: 100 cm
 b: 39" 3/8

kg: 135
 lb: 297,62

CC1-1000.  **Piatto doccia lunghezza 1200 mm / Shower tray length 1200mm / Platos de ducha longitud 1200mm / Receveur de douche longueur 1200mm / Duschtasse Länge 1200mm / Душевой поддон длина 1200 мм**

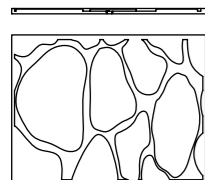


b

b: 120 cm
 b: 47" 1/4

kg: 155
 lb: 341,71


CC2-1000.  **Piatto doccia lunghezza 1400 mm / Shower tray length 1400mm / Platos de ducha longitud 1400mm / Receveur de douche longueur 1400mm / Duschtasse Länge 1400mm / Душевой поддон длина 1400 мм**

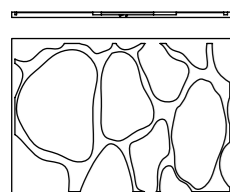


b

b: 140 cm
 b: 55" 1/8

kg: 175
 lb: 385,81

CC3-1000.  **Piatto doccia lunghezza 1600 mm / Shower tray length 1600mm / Platos de ducha longitud 1600mm / Receveur de douche longueur 1600mm / Duschtasse Länge 1600mm / Душевой поддон длина 1600 мм**



b

b: 160 cm
 b: 62" 63/64

kg: 195
 lb: 429,90

IT

Piatto doccia a pianta rettangolare con lati retti; possibilità di installazione a filo pavimento o rialzato; i fianchi vengono sempre levigati, è quindi possibile scegliere l'altezza di installazione preferita. Lo scarico è coperto da una mattonella di marmo asportabile per ispezione. Le scanalature convogliano l'acqua verso il foro di scolo. È possibile customizzare la lunghezza della vasca. Il prezzo è pari alla prima misura superiore alla misura richiesta. È possibile customizzare la larghezza della vasca. Il prezzo è pari alla prima misura superiore alla misura richiesta.

EN

Shower tray with rectangular shape with straight sides; it is possible to install it flush or lifted up; the sides are always polished, it is therefore possible to choose the preferred installation height. The drain is covered by a marble tile removable for inspection. The grooves channel the water to the draw. It is possible to get the length of the tray custom size. The price is equal to the one of the dimension bigger to the requested one. It is possible to get the width of the tray custom size. The price is equal to the one of the dimension bigger to the requested one.

ES

Plato de ducha con planta rectangular y con lados rectos; es posible de instalar el plato a ras del suelo que fuera; los lados son siempre alisado, es posible de elegir la altura de instalación preferida. La descarga es cubierta para una baldosa en mármol que se puede remover para para inspección. Las acanaladuras llevan el agua verso el canal de descarga. Es posible personalizar la anchura de la bañera. El precio es lo mismo de la primera medida superior à la medida preguntada. Es posible personalizar la longitud de la bañera. El precio es lo mismo de la primera medida superior à la medida preguntada.

FR

Receveur de douche avec form rectangulaire avec cotés droit; c'est possible de l'installer au même niveau de le sol ou relevé; les cotés sont toujours poli, donc c'est possible de choisir l'hauteur pour l'installation preferée. Le décharge est couvert avec une carreau de marmbre que on peut emporter pour l'inspection. Les refouillements dirigent l'eau vers le décharge. C'est possible de personnaliser la longueur de le receveur. Le prix est le quel de la mesure supérieur à la mesure demandée. C'est possible de personnaliser la largeur de le receveur. Le prix est le quel de la mesure supérieur à la mesure demandée.

DE

Rechteckige Duschplatte mit geraden Seiten; sie kann eben mit dem Boden oder aufgehoben installiert werden; die Seiten sind immer verschliffen, es ist daher immer möglich die Höhe der Installation zu wählen. Die Ableitung ist mit einer Marmorplatte verdeckt, die für die Kontrolle abgenommen werden kann. Die Nute fuhren das Wasser gegen die Ableitung. Es ist möglich, die Länge der Tasse nach Maß zu haben. Man muß den Preis der größerer Maße im Vergleich zu der gewünschten Maß nehmen. Es ist möglich, die Breite der Tasse nach Maß zu haben. Man muß den Preis der größerer Maße im Vergleich zu der gewünschten Maß nehmen.

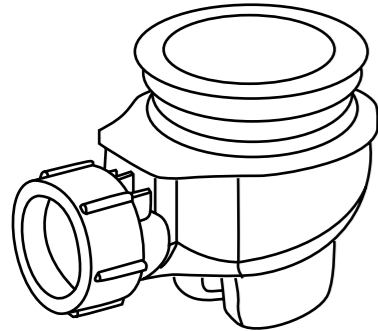
RU

Душевой поддон прямоугольной формы с прямыми сторонами; возможность монтажа на уровне пола или возвышенно; бока всегда полируются, поэтому можно выбрать высоту монтажа по предпочтению. Слив покрыт мраморной съёмной для проверки плиткой. Желоба собирают воду к сливному отверстию. Возможно изменить длину поддона. Цена равна первой больше, чем цена требуемого размера. Возможно изменить ширину поддона. Цена равна первой больше, чем цена требуемого размера.

ELEMENTI OPTIONAL UTILIZZABILI PER TUTTI I PIATTI DOCCIA /

Optional elements that can be used for all shower trays / Elementos opcionales que se pueden utilizar para todos los platos de ducha/ Eléments optionales qui peuvent être utilisés pour tous les receveurs de douche / Optionale Elemente, die für alle Duschwannen verwendet werden können / Элементы опшенал используемые для всех поддонов

- F2 **Scarico piatto doccia 3"** / Shower drain 3" / Desagüe ducha 3" / Décharge de receveur de douche 3" / Dusche Ablauf 3" / Слив душевого поддона 3"



IT

- F2

Scarico diretto a sezione circolare in materiale plastico compreso di sifone.

EN

- F2

Direct discharge, with a circular section, in plastic material, including siphon.

ES

- F2

Descarga directa, con una sección circular, en material plástico, incluye un sifón.

FR

- F2

Décharge direct, à section circulaire, en matière plastique, comprenant un siphon.

DE

- F2

Wasserablauf mit einem kreisförmigen Querschnitt, aus Kunststoff, mit einem Siphon.

RU

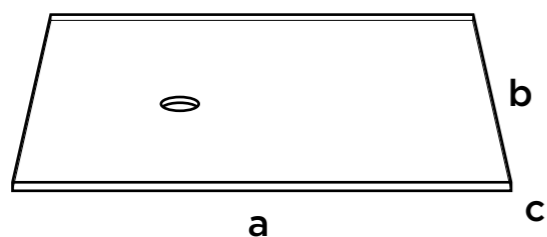
- F2

Прямой слив круглого сечения из пластического материала, включён сифон.


PIANI D'APPOGGIO /
LEANING TOPS / STÜTZPLATTE / PLAN D'APPUI / LLANO DE APOYO /
ОПОРНЫЕ ПОВЕРХНОСТИ

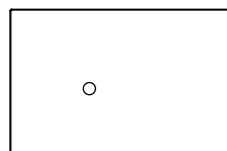
AQUA 90 cm


a: 90 cm a: 35" 7/16 Kg: 32
 b: 60 cm b: 23" 5/8 lb: 70,55
 c: 1,9 cm c: 0" 3/4

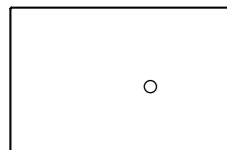



VARIANTI / VERSIONS / VARIANTES / MODIFICATIONS / ÄNDERUNGEN / ВАРИАНТЫ

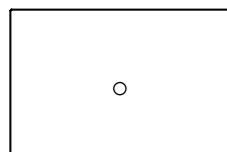
DA0-0900.  **Piano appoggio foro sinistro** / Leaning top with hole on the left / Llano de apoyo agujero à la izquierda / Plan d'appui avec trou à la gauche / Stützplatte linkes Loch / Столешница левое отверстие



DA1-0900.  **Piano appoggio foro destro** / Leaning top with hole on the right / Llano de apoyo agujero à la derecha / Plan d'appui avec trou à la droite / Stützplatte rechtes Loch / Столешница правое отверстие



DA2-0900.  **Piano appoggio foro centrale** / Leaning top with hole in the middle / Llano de apoyo agujero central / Plan d'appui avec trou au centre / Stützplatte mittiges Loch / Столешница центральное отверстие



IT

Piano d'appoggio in vetro extrachiario temperato da 19mm, molato a filo lucido.

EN

Leaning top in extralight tempered glass thickness 19mm, bevelled polished edge.

ES

Llano de apoyo en vidrio templado extra light espesor 19mm, con bordes pulido.

FR

Plan d'appui en extra light verre trempé de 19mm, poli au bord.

DE

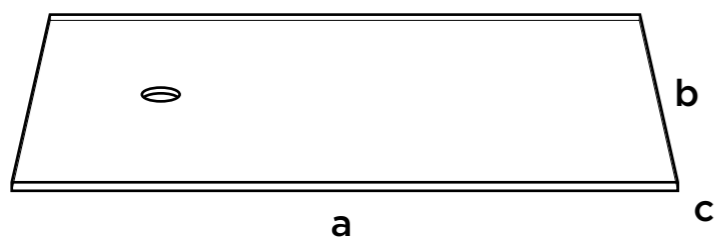
Stützplatte aus extra light gehärtetem Glas Stärke 19mm, mit polierten Kanten.

RU


Столешница из экстра-светлого temperированного стекла 19мм, отполированного до блеска.

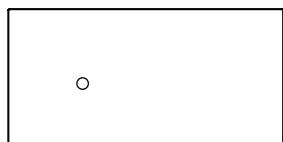
AQUA 120 cm


a: 120 cm **a:** 47" 1/4 **Kg:** 43
b: 60 cm **b:** 23" 5/8 **lb:** 94,80
c: 1,9 cm **c:** 0" 3/4




VARIANTI / VERSIONS / VARIANTES / MODIFICATIONS / ÄNDERUNGEN / ВАРИАНТЫ

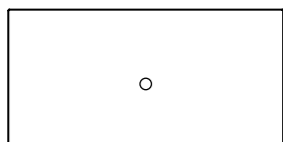
DA0-1200.  **Piano appoggio foro sinistro** / Leaning top with hole on the left / Llano de apoyo agujero à la izquierda / Plan d'appui avec trou à la gauche / Stützplatte linkes Loch / Столешница левое отверстие



DA1-1200.  **Piano appoggio foro destro** / Leaning top with hole on the right / Llano de apoyo agujero à la derecha / Plan d'appui avec trou à la droite / Stützplatte rechtes Loch / Столешница правое отверстие



DA2-1200.  **Piano appoggio foro centrale** / Leaning top with hole in the middle / Llano de apoyo agujero central / Plan d'appui avec trou au centre / Stützplatte mittiges Loch / Столешница центральное отверстие



IT

Piano d'appoggio in vetro extrachiario temperato da 19mm, molato a filo lucido.

EN

Leaning top in extralight tempered glass thickness 19mm, bevelled polished edge.

ES

Llano de apoyo en vidrio templado extra light espesor 19mm, con bordes pulido.

FR

Plan d'appui en extra light verre trempé de 19mm, poli au bord.

DE

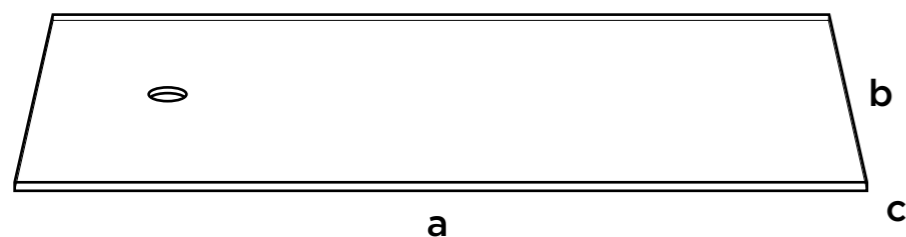
Stützplatte aus extra light gehärtetem Glas Stärke 19mm, mit polierten Kanten.


RU

Столешница из экстра-светлого temperированного стекла 19мм, отполированного до блеска.


AQUA 150 cm

a: 150 cm **a:** 59" 1/16 **Kg:** 54
b: 60 cm **b:** 23" 5/8 **lb:** 119,05
c: 1,9 cm **c:** 0" 3/4


**VARIANTI / VERSIONS / VARIANTES / MODIFICATIONS / ÄNDERUNGEN / ВАРИАНТЫ**

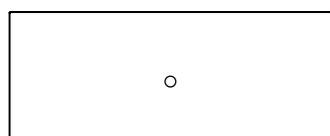
DA0-1500.  **Piano appoggio foro sinistro** / Leaning top with hole on the left / Llano de apoyo agujero à la izquierda / Plan d'appui avec trou à la gauche / Stützplatte linkes Loch / Столешница левое отверстие




DA1-1500.  **Piano appoggio foro destro** / Leaning top with hole on the right / Llano de apoyo agujero à la derecha / Plan d'appui avec trou à la droite / Stützplatte rechtes Loch / Столешница правое отверстие



DA2-1500.  **Piano appoggio foro centrale** / Leaning top with hole in the middle / Llano de apoyo agujero central / Plan d'appui avec trou au centre / Stützplatte mittiges Loch / Столешница центральное отверстие



DA3-1500.  **Piano appoggio doppio foro** / Leaning top with double hole / Llano de apoyo doble agujero / Plan d'appui avec double trou / Stützplatte Doppelloch / Столешница двойное отверстие

**IT**

Piano d'appoggio in vetro extrachiario temperato da 19mm, molato a filo lucido.

EN

Leaning top in extralight tempered glass thickness 19mm, bevelled polished edge.

ES

Llano de apoyo en vidrio templado extra light espesor 19mm, con bordes pulido.

FR

Plan d'appui en extra light verre trempé de 19mm, poli au bord.

DE

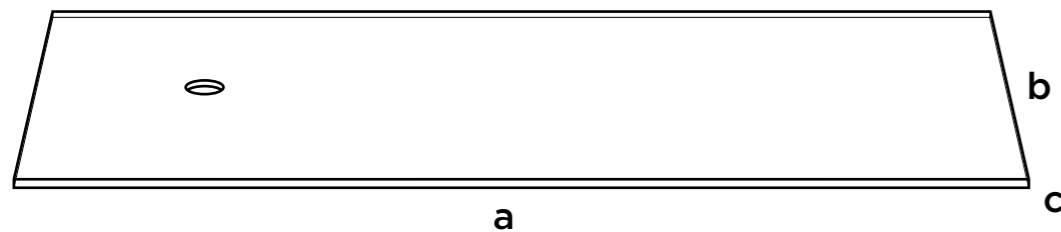
Stützplatte aus extra light gehärtetem Glas Stärke 19mm, mit polierten Kanten.


RU

Столешница из экстра-светлого temperированного стекла 19мм, отполированного до блеска.


AQUA 180 cm


a: 180 cm **a:** 70" 55/64 **Kg:** 65
b: 60 cm **b:** 23" 5/8 **lb:** 140,30
c: 1,9 cm **c:** 0" 3/4


**VARIANTI / VERSIONS / VARIANTES / MODIFICATIONS / ÄNDERUNGEN / ВАРИАНТЫ**

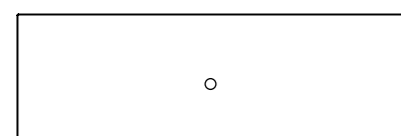
DA0-1800.  **Piano appoggio foro sinistro** / Leaning top with hole on the left / Llano de apoyo agujero à la izquierda / Plan d'appui avec trou à la gauche / Stützplatte linkes Loch / Столешница левое отверстие




DA1-1800.  **Piano appoggio foro destro** / Leaning top with hole on the right / Llano de apoyo agujero à la derecha / Plan d'appui avec trou à la droite / Stützplatte rechtes Loch / Столешница правое отверстие



DA2-1800.  **Piano appoggio foro centrale** / Leaning top with hole in the middle / Llano de apoyo agujero central / Plan d'appui avec trou au centre / Stützplatte mittiges Loch / Столешница центральное отверстие



DA3-1800  **Piano appoggio doppio foro** / Leaning top with double hole / Llano de apoyo doble agujero / Plan d'appui avec double trou / Stützplatte Doppelloch / Столешница двойное отверстие

**IT**

Piano d'appoggio in vetro extrachiario temperato da 19mm, molato a filo lucido.

EN

Leaning top in extralight tempered glass thickness 19mm, bevelled polished edge.

ES

Llano de apoyo en vidrio templado extra light espesor 19mm, con bordes pulido.

FR

Plan d'appui en extra light verre trempé de 19mm, poli au bord.

DE

Stützplatte aus extra light gehärtetem Glas Stärke 19mm, mit polierten Kanten.

RU

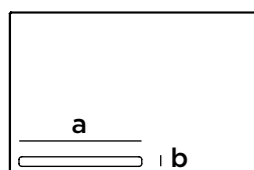
Столешница из экстра-светлого темперированного стекла 19мм, отполированного до блеска.

AQUA

ACCESSORI - COMPLEMENTI OPTIONAL /

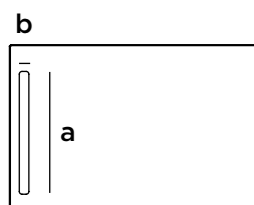
OPTIONAL ACCESSORIES / ACCESORIOS OPCIONALES / ACCESSOIRES
OPTIONNELS / OPTIONALES ZUBEHÖR / АКЦЕССУАРЫ - ДОПОЛНЕНИЯ
ОПШЕНАЛ

- A0 Asola p/asciugamano orizzontale / Loop horizontal towel rack / Agujero ranurado porta toallero horizontal / Trou oblong pour porte-serviette horizontal / Horizontale Schlaufenloch für Handtuchhalter / Горизонтальный держатель для полотенец**



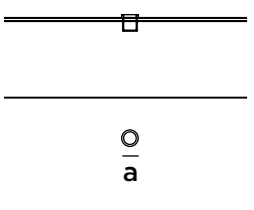
a: 45 cm **a:** 17" 23/32
b: 3,5 cm **b:** 1" 3/8

- A1 Asola p/asciugamano verticale / Loop vertical towel rack / Agujero ranurado porta toallero vertical / Trou oblong pour porte-serviette vertical / Vertikale Schlaufenloch für Handtuchhalter / Вертикальный держатель для полотенец**



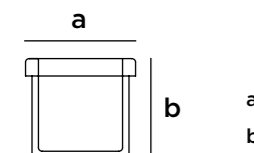
a: 45 cm **a:** 17" 23/32
b: 3,5 cm **b:** 1" 3/8

- B2 Foro p/bicchiere tondo / Hole for round tooth-mug holder / Agujero para portavaso rotondo / Trou pour porte verre rond / Loch für rundes Zahnputzbecher / Круглое отверстие для подстаканника**

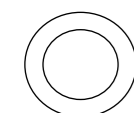


a: 8 cm **a:** 3" 5/32

- D1 Bicchiere marmo tondo / Round marble tooth-mug / Vaso en marmor rotondo / Verre en marble rond / Rundes Zahnputzbecher aus Marmor / Круглый стакан из мрамора**



a: 8,5 cm **a:** 3" 11/32
b: 8,5 cm **b:** 3" 11/32



IT

-A0 -A1

È possibile predisporre il piano in vetro con un foro orizzontale o verticale p/asciugamano.
Le posizioni possibili sono quelle a disegno: aggiungere il codice optional a quello del prodotto finito selezionato;
è possibile collocare l'asola in altre posizioni mantenendo una distanza minima dal bordo di cm 3 per ragioni tecniche, previa accettazione disegno tecnico.
È possibile customizzare le dimensioni del foro.
Quotazione a richiesta.

-B2

È possibile predisporre il piano in vetro con un foro circolare per alloggiare il portabicchiere.
Le posizioni possibili sono quelle a disegno: aggiungere il codice optional a quello del prodotto finito selezionato;
è possibile collocare il foro in altre posizioni mantenendo una distanza minima dal bordo di cm 5 per ragioni tecniche, previa accettazione disegno tecnico.
È possibile customizzare le dimensioni del foro.
Quotazione a richiesta.

-D1

Bicchiere in marmo.
È possibile customizzare le dimensioni del bicchiere.
Quotazione a richiesta.

FR

-A0 -A1

C'est possible preparer le plan en marbre avec un trou horizontal ou vertical pour porte-serviette.
Les positions possibles sont lequelles dans le dessin: ajouter le code optional à le code de le produit choisi;
c'est possible de placer le trou en autres positions mais on doit maintenir une distance minime de le bord de cm 3, après avoir accepté le dessin technique.
C'est possible de personnaliser les dimensions de le trou.
Devis sur demande.

-B2

C'est possible preparer le plan en marbre avec un trou circulaire pour alloger un porte-verre.
Les positions possibles sont lequelles dans le dessin: ajouter le code optional à le code de le produit choisi;
c'est possible de placer le trou en autres positions mais on doit maintenir une distance minime de le bord de cm 5, après avoir accepté le dessin technique.
C'est possible de personnaliser les dimensions de le trou.
Devis sur demande.

-D1

Verre en marbre.
C'est possible de personnaliser les dimensions de le verre.
Devis sur demande.

EN

-A0 -A1

It is possible to prepare the glass top with a horizontal or vertical hole for towel rack.
The possible positions are the ones indicated on the drawing:
add the optional code to the one of the selected product;
It is possible to place the hoop in different positions keeping a minimum distance from the edge of cm 3 for technical reasons, subject to approval of the technical drawing.
It is possible to get the hole in custom size.
Quotation upon request.

-B2

It is possible to prepare the glass top with a round hole for tooth-mug holder rack.
The possible positions are the ones indicated on the drawing : add the optional code to the one of the selected product;
It is possible to place the hoop in different positions keeping a minimum distance from the edge of cm 5 for technical reasons, subject to approval of the technical drawing.
It is possible to get the hole in custom size.
Quotation upon request.

-D1

Marble tooth-mug.
It is possible to get the tooth-mug in custom size.
Quotation upon request.

DE

-A0 -A1

Es ist möglich ein horizontales oder vertikales Loch für Handtuchhalter zu machen.
Die möglichen Positionen sind in der Zeichnung angegeben:
die Zubehöre Kode der Kode des Produktes hinzufügen;
es ist möglich das Loch in anderen Positionen zu machen, indem einen Mindestabstand vom Rahmen von 5 cm aus technischen Gründen behalten wird, nach der Annahme der technischen Zeichnung.
Es ist möglich die Abmessungen des Loches zu ändern.
Angebot auf Anfrage.

-B2

Es ist möglich ein rundes Loch für Zahnputzbecher zu machen.
Die möglichen Positionen sind in der Zeichnung angegeben : die Zubehöre Kode der Kode des Produktes hinzufügen;
es ist möglich das Loch in anderen Positionen zu machen, indem einen Mindestabstand vom Rahmen von 5 cm aus technischen Gründen behalten wird, nach der Annahme der technischen Zeichnung.
Es ist möglich die Abmessungen des Loches zu ändern.
Angebot auf Anfrage.

-D1

Zahnputzbecher aus Marmor.
Es ist möglich die Abmessungen des Loches zu ändern.
Angebot auf Anfrage.

ES

-A0 -A1

Es posible preparar el llano en marmól con un agujero horizontal o vertical para alojarse un porta toallero.
Las posiciones posibles son las en el dibujo : añadir el codigo optional à ello de lo producto seleccionado;
es posible de lugar el agujero en otras posiciones manteniendo una distancia minima del borde de cm 3, previa aceptación del dibujo técnico.
Es posible personalizar las dimensiones del agujero.
Cita previa pregunta.

-B2

Es posible preparar el llano en marmól con un agujero circular para alojarse un porta toallero.
Las posiciones posibles son las en el dibujo: añadir el codigo optional à ello de lo producto seleccionado;
es posible de lugar el agujero en otras posiciones manteniendo una distancia minima del borde de cm 5, previa aceptación del dibujo técnico.
Es posible personalizar las dimensiones del agujero.
Cita previa pregunta.

-D1

Vaso en marmól.
Es posible personalizar las dimensiones del vaso.
Cita previa pregunta.

RU

-A0 -A1

Возможно сделать стеклянную поверхность с горизонтальным или вертикальным отверстием для держателя полотенец.
Возможные положения-по эскизу: добавить код опшенал к коду выбранного конечного продукта;
возможно поместить держатель и в других позициях поддерживая минимальное расстояние от краёв 3 см, предварительно удостовериться по техническому рисунку.
Возможно изменить размеры отверстия.
Цена по запросу.

-B2

Возможно сделать стеклянную поверхность с круглым отверстием для подстаканника .
Возможные положения-по эскизу: добавить код опшенал к коду выбранного конечного продукта;
возможно поместить отверстие и в других позициях поддерживая минимальное расстояние от краёв 5 см по техническим причинам, предварительно удостовериться по техническому рисунку.
Возможно изменить размеры отверстия.
Цена по запросу.

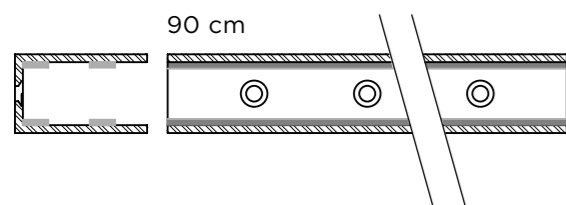
-D1

Стакан из мрамора.
Возможно изменить размеры стакана.
Цена по запросу.

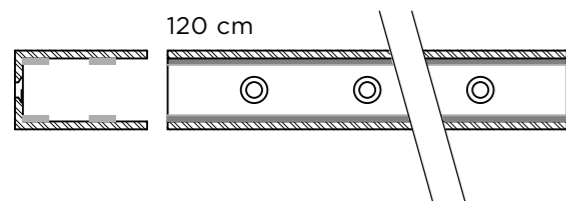
AQUA**ACCESSORI - COMPLEMENTI OPTIONAL /**

OPTIONAL ACCESSORIES / ACCESORIOS OPCIONALES / ACCESSOIRES
OPTIONNELS / OPTIONALES ZUBEHÖR / АКЦЕССУАРЫ - ДОПОЛНЕНИЯ
ОПШЕНАЛ

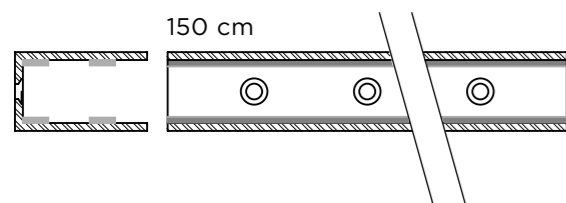
- C0 Reggimensola a C acciaio lunghezza 900mm** / C-shape steel shelf support 900 x 50 x 30 / Soporte para estante con C-forma en acero longitud 900mm / Porte étagère avec C forme en en acier longueur 900mm / C-Bodenträger aus Stahl 900 x 50 x 30 / Держатель для полок в форме С сталь длина 900мм



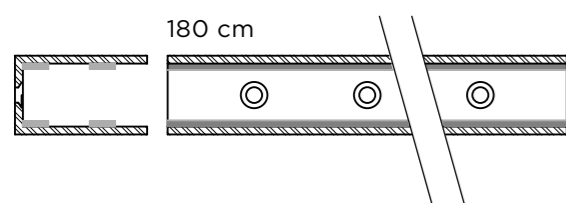
- C1 Reggimensola a C acciaio lunghezza 1200mm** / C-shape steel shelf support 1200 x 50 x 30 / Soporte para estante con C-forma en acero longitud 1200mm / Porte étagère avec C forme en en acier longueur 1200mm / C-Bodenträger aus Stahl 1200 x 50 x 30 / Держатель для полок в форме С сталь длина 1200мм



- C2 Reggimensola a C acciaio lunghezza 1500mm** / C-shape steel shelf support 1500 x 50 x 30 / Soporte para estante con C-forma en acero longitud 1500mm / Porte étagère avec C forme en en acier longueur 1500mm / C-Bodenträger aus Stahl 1500 x 50 x 30 / Держатель для полок в форме С сталь длина 1500мм



- C3 Reggimensola a C acciaio lunghezza 1800mm** / C-shape steel shelf support 1800 x 50 x 30 / Soporte para estante con C-forma en acero longitud 1800mm / Porte étagère avec C forme en en acier longueur 1800mm / C-Bodenträger aus Stahl 1800 x 50 x 30 / Держатель для полок в форме С сталь длина 1800мм

**IT**

Reggimensola acciaio inox
compreso di gomme e viti
per fissaggio a muro.

EN

Stainless steel shelf support
including gums and screws
for the wall assembling.

ES

Soporte para estante en acero
incluso gomas y tornillos para
la fijación a la pared.

FR

Porte-étagère en acier avec
gommages et vis pour le fixage
dans le mur

DE

Edelstahl Bodenträger einsch.
Gummi und Schrauben
für die Wandbefestigung.

RU

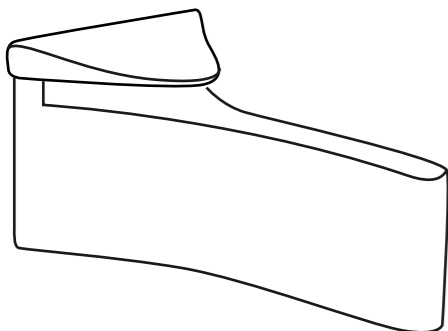
Держатель для полок из
нержавеющей стали включая
резинки и винты для крепления
к стене.

AQUA

ACCESSORI - COMPLEMENTI OPTIONAL /

OPTIONAL ACCESSORIES / ACCESORIOS OPCIONALES / ACCESSOIRES
OPTIONNELS / OPTIONALES ZUBEHÖR / АКЦЕССУАРЫ - ДОПОЛНЕНИЯ
ОПШЕНАЛ

-E1 Staffa reggimensola / Shelf bracket / Soporte estante / Support tablette / Halterungen /
Кронштейн для поддержки полок



IT

- E1

Staffe in alluminio opaco.
Si consiglia l'uso di 1 staffa ogni
40cm di lunghezza.

EN

- E1

Brackets in matt aluminum.
We recommend the use of 1 bracket
every 40cm in length.

ES

- E1

Soportes en aluminio mate.
Recomendamos el uso de 1 soporte
de cada 40 cm de longitud.

FR

- E1

Supports en aluminium mat.
Nous recommandons l'utilisation
d'un support chaque 40cm de lon-
gueur.

DE

- E1

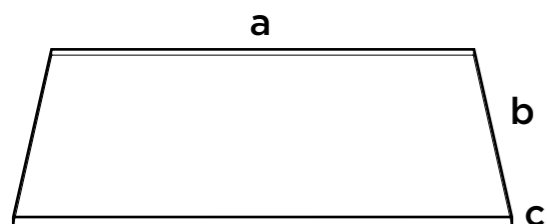
Halterungen aus Aluminium matt.
Wir empfehlen den Einsatz von 1
Halterung jeden 40cm in der Länge

RU

- E1


Кронштейн из матового алюминия
Советуется использовать 1
кронштейн на каждые 40
сантиметров длины.

TERRA 90 cm




a: 90 cm a: 35" 7/16 Kg: --
 b: -- b: -- lb: --
 c: 2 cm c: 0" 25/32

VARIANTI / VERSIONS / VARIANTES / MODIFICATIONS / ÄNDERUNGEN / ВАРИАНТЫ

DB0-0900.  **Piano appoggio 400mm** / Top 400mm / Plan de apoyo 400mm / Plan d'appui 400mm / Ablageflaeche 400mm / Столешница 400mm





b: 40 cm
 b: 15" 3/24 kg: 22 lb: 48,50

DB1-0900.  **Piano appoggio 500mm** / Top 500mm / Plan de apoyo 500mm / Plan d'appui 500mm / Ablageflaeche 500mm / Столешница 500mm



b: 50 cm
 b: 19" 11/16 kg: 27 lb: 59,52

DB2-0900.  **Piano appoggio 600mm** / Top 600mm / Plan de apoyo 600mm / Plan d'appui 600mm / Ablageflaeche 600mm / Столешница 600mm



b: 60 cm
 b: 23" 5/8 kg: 33 lb: 72,75

IT

Piano appoggio in marmo levigato con costa verticale retta.
 Foro di scarico lavabo da effettuare al momento dell'installazione.
 E' possibile customizzare la lunghezza del piano; il prezzo è pari alla prima misura superiore alla misura richiesta.
 E' possibile customizzare la larghezza del piano; il prezzo è pari alla prima misura superiore alla misura richiesta.

EN

Top in polished marble, with a straight vertical rib.
 Sink drain hole to be made at the time of installation.
 It is possible to customize the length of the top the price is equal to the first measure longer than the size requested.
 It is possible to customize the width of the top the price is equal to the first measure larger than the size requested.

ES

Plan de apoyo en mármol pulido, con un nervio vertical recto.
 El agujero para el desagüe del lavabo se debe realizar en el momento de la instalación.
 Es posible personalizar la longitud del plan de apoyo, el precio es igual a la primera medida más que la medida solicitada.
 Es posible personalizar el ancho del plan de apoyo, el precio es igual a la primera medida más que la medida solicitada.

FR

Plan d'appui en marbre poli avec une nervure verticale.
 Trou vidange lavabo doit être fait au moment de l'installation.
 Il est possible de personnaliser la longueur du plan, le prix est égal à la première mesure supérieure à la mesure demandée.
 Il est possible de personnaliser la largeur du plan, le prix est égal à la première mesure supérieure à la mesure demandée.

DE

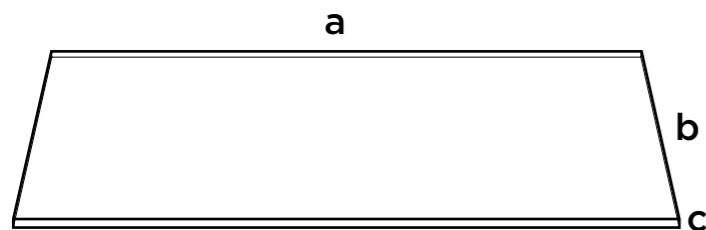
Ablageflaeche aus polierten Marmor, mit einem geraden vertikalen Rippe.
 Waschbecken Spülenabfluss Loch muss zum Zeitpunkt der Installation durchgeführt werden.
 Es ist möglich, die Länge der Ablageflaeche auf Mass zu fertigen, der Preis ist gleich wie der erste Maß laenger als dem beantragten Maß
 Es ist möglich, die Breite der Ablageflaeche auf Mass zu fertigen, der Preis ist gleich wie der erste Maß breiter als dem beantragten Maß

RU


Столешница из полированного мрамора с прямым вертикальным выступом.
 Отверстие для слива раковины делается в момент установки.
 Возможно изменить длину столешницы;цена равна первой больше требуемого размера.
 Возможно изменить ширину столешницы;цена равна первой больше требуемого размера.


TERRA 120 cm

a: 120 cm a: 47" 1/4 Kg: --
 b: -- b: -- lb: --
 c: 2 cm c: 0" 25/32





VARIANTI / VERSIONS / VARIANTES / MODIFICATIONS / ÄNDERUNGEN / ВАРИАНТЫ

DB0-1200.  **Piano appoggio 400mm** / Top 400mm / Plan de apoyo 400mm / Plan d'appui 400mm / Ablageflaeche 400mm / Столешница 400mm





b: 40 cm
 b: 15" 3/24 kg: 29 lb: 63,93

DB1-1200.  **Piano appoggio 500mm** / Top 500mm / Plan de apoyo 500mm / Plan d'appui 500mm / Ablageflaeche 500mm / Столешница 500mm



b: 50 cm
 b: 19" 11/16 kg: 36 lb: 79,37

DB2-1200.  **Piano appoggio 600mm** / Top 600mm / Plan de apoyo 600mm / Plan d'appui 600mm / Ablageflaeche 600mm / Столешница 600mm



b: 60 cm
 b: 23" 5/8 kg: 43 lb: 94,80

IT

Piano appoggio in marmo levigato con costa verticale retta. Foro di scarico lavabo da effettuare al momento dell'installazione. E' possibile customizzare la lunghezza del piano; il prezzo è pari alla prima misura superiore alla misura richiesta. E' possibile customizzare la larghezza del piano; il prezzo è pari alla prima misura superiore alla misura richiesta.

EN

Top in polished marble, with a straight vertical rib. Sink drain hole to be made at the time of installation. It is possible to customize the length of the top the price is equal to the first measure longer than the size requested. It is possible to customize the width of the top the price is equal to the first measure larger than the size requested.

ES

Plan de apoyo en mármol pulido, con un nervio vertical recto. El agujero para el desagüe del lavabo se debe realizar en el momento de la instalación. Es posible personalizar la longitud del plan de apoyo, el precio es igual a la primera medida más que la medida solicitada. Es posible personalizar el ancho del plan de apoyo, el precio es igual a la primera medida más que la medida solicitada.

FR

Plan d'appui en marbre poli avec une nervure verticale. Trou vidange lavabo doit être fait au moment de l'installation. Il est possible de personnaliser la longueur du plan, le prix est égal à la première mesure supérieure à la mesure demandée. Il est possible de personnaliser la largeur du plan, le prix est égal à la première mesure supérieure à la mesure demandée.

DE

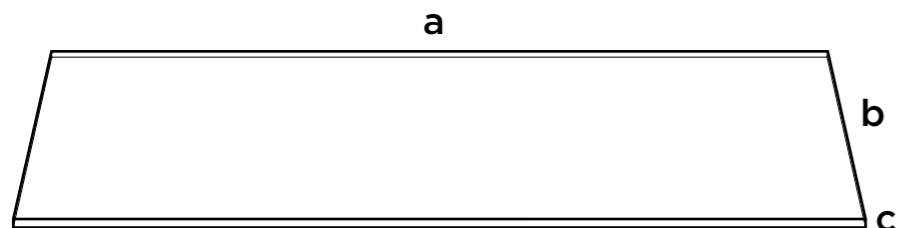
Ablageflaeche aus polierten Marmor, mit einem geraden vertikalen Rippe. Waschbecken Spülenabfluss Loch muss zum Zeitpunkt der Installation durchgeführt werden. Es ist möglich, die Länge der Ablageflaeche auf Mass zu fertigen, der Preis ist gleich wie der erste Maß laenger als dem beantragten Maß. Es ist möglich, die Breite der Ablageflaeche auf Mass zu fertigen, der Preis ist gleich wie der erste Maß breiter als dem beantragten Maß.

RU


Столешница из полированного мрамора с прямым вертикальным выступом. Отверстие для слива раковины делается в момент установки. Возможно изменить длину столешницы; цена равна первой больше требуемого размера. Возможно изменить ширину столешницы; цена равна первой больше требуемого размера.

TERRA 150 cm

a: 150 cm a: 59" 1/16 Kg: --
 b: -- b: -- lb: --
 c: 2 cm c: 0" 25/32




VARIANTI / VERSIONS / VARIANTES / MODIFICATIONS / ÄNDERUNGEN / ВАРИАНТЫ

DB0-1500.  **Piano appoggio 400mm** / Top 400mm / Plan de apoyo 400mm / Plan d'appui 400mm / Ablageflaeche 400mm / Столешница 400mm




b: 40 cm
 b: 15" 3/24 kg:36 lb: 79,37

DB1-1500.  **Piano appoggio 500mm** / Top 500mm / Plan de apoyo 500mm / Plan d'appui 500mm / Ablageflaeche 500mm / Столешница 500mm



b: 50 cm
 b: 19" 11/16 kg: 45 lb: 99,21

DB2-1500.  **Piano appoggio 600mm** / Top 600mm / Plan de apoyo 600mm / Plan d'appui 600mm / Ablageflaeche 600mm / Столешница 600mm



b: 60 cm
 b: 23" 5/8

IT

Piano appoggio in marmo levigato con costa verticale retta.
 Foro di scarico lavabo da effettuare al momento dell'installazione.
 E' possibile customizzare la lunghezza del piano; il prezzo è pari alla prima misura superiore alla misura richiesta.
 E' possibile customizzare la larghezza del piano; il prezzo è pari alla prima misura superiore alla misura richiesta.

EN

Top in polished marble, with a straight vertical rib.
 Sink drain hole to be made at the time of installation.
 It is possible to customize the length of the top the price is equal to the first measure longer than the size requested.
 It is possible to customize the width of the top the price is equal to the first measure larger than the size requested.

ES

Plan de apoyo en mármol pulido, con un nervio vertical recto.
 El agujero para el desagüe del lavabo se debe realizar en el momento de la instalación.
 Es posible personalizar la longitud del plan de apoyo, el precio es igual a la primera medida más que la medida solicitada.
 Es posible personalizar el ancho del plan de apoyo, el precio es igual a la primera medida más que la medida solicitada.

FR

Plan d'appui en marbre poli avec une nervure verticale.
 Trou vidange lavabo doit être fait au moment de l'installation.
 Il est possible de personnaliser la longueur du plan, le prix est égal à la première mesure supérieure à la mesure demandée.
 Il est possible de personnaliser la largeur du plan, le prix est égal à la première mesure supérieure à la mesure demandée.

DE

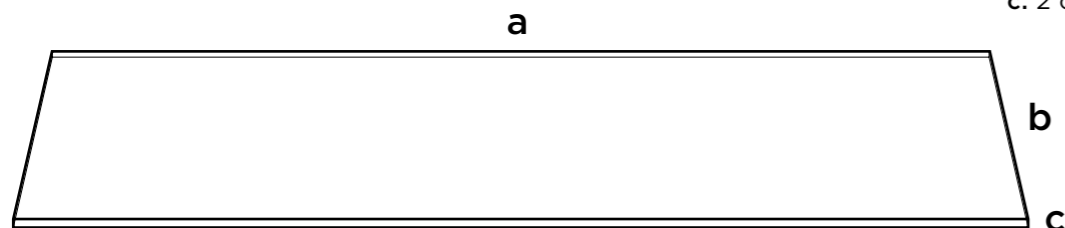
Ablageflaeche aus polierten Marmor, mit einem geraden vertikalen Rippe.
 Waschbecken Spülenabfluss Loch muss zum Zeitpunkt der Installation durchgeführt werden.
 Es ist möglich, die Länge der Ablageflaeche auf Mass zu fertigen, der Preis ist gleich wie der erste Maß laenger als dem beantragten Maß
 Es ist möglich, die Breite der Ablageflaeche auf Mass zu fertigen, der Preis ist gleich wie der erste Maß breiter als dem beantragten Maß

RU


Столешница из полированного мрамора с прямым вертикальным выступом.
 Отверстие для слива раковины делается в момент установки.
 Возможно изменить длину первой столешницы;цена равна первой больше требуемого размера.
 Возможно изменить ширину столешницы;цена равна первой больше требуемого размера.


TERRA 180 cm

a: 180 cm a: 70" 55/64 Kg: --
 b: -- b: -- lb: --
 c: 2 cm c: 0" 25/32




VARIANTI / VERSIONS / VARIANTES / MODIFICATIONS / ÄNDERUNGEN / ВАРИАНТЫ

DB0-1800.  **Piano appoggio 400mm** / Top 400mm / Plan de apoyo 400mm / Plan d'appui 400mm / Ablageflaeche 400mm / Столешница 400mm




b: 40 cm
 b: 15" 3/24 kg:43 lb: 94,80

DB1-1800.  **Piano appoggio 500mm** / Top 500mm / Plan de apoyo 500mm / Plan d'appui 500mm / Ablageflaeche 500mm / Столешница 500mm



b: 50 cm
 b: 19" 11/16 kg: 54 lb: 119,05

DB2-1800.  **Piano appoggio 600mm** / Top 600mm / Plan de apoyo 600mm / Plan d'appui 600mm / Ablageflaeche 600mm / Столешница 600mm



b: 60 cm
 b: 23" 5/8 kg: 65 lb: 143,30

IT

Piano appoggio in marmo levigato con costa verticale retta. Foro di scarico lavabo da effettuare al momento dell'installazione. E' possibile customizzare la lunghezza del piano; il prezzo è pari alla prima misura superiore alla misura richiesta. E' possibile customizzare la larghezza del piano; il prezzo è pari alla prima misura superiore alla misura richiesta.

EN

Top in polished marble, with a straight vertical rib. Sink drain hole to be made at the time of installation. It is possible to customize the length of the top the price is equal to the first measure longer than the size requested. It is possible to customize the width of the top the price is equal to the first measure larger than the size requested.

ES

Plan de apoyo en mármol pulido, con un nervio vertical recto. El agujero para el desagüe del lavabo se debe realizar en el momento de la instalación. Es posible personalizar la longitud del plan de apoyo, el precio es igual a la primera medida más que la medida solicitada. Es posible personalizar el ancho del plan de apoyo, el precio es igual a la primera medida más que la medida solicitada.

FR

Plan d'appui en marbre poli avec une nervure verticale. Trou vidange lavabo doit être fait au moment de l'installation. Il est possible de personnaliser la longueur du plan, le prix est égal à la première mesure supérieure à la mesure demandée. Il est possible de personnaliser la largeur du plan, le prix est égal à la première mesure supérieure à la mesure demandée.

DE

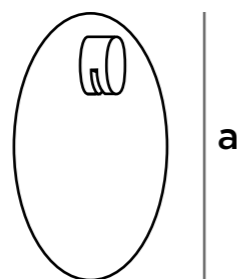
Ablageflaeche aus polierten Marmor, mit einem geraden vertikalen Rippe. Waschbecken Spülenabfluss Loch muss zum Zeitpunkt der Installation durchgeführt werden. Es ist möglich, die Länge der Ablageflaeche auf Mass zu fertigen, der Preis ist gleich wie der erste Maß laenger als dem beantragten Maß. Es ist möglich, die Breite der Ablageflaeche auf Mass zu fertigen, der Preis ist gleich wie der erste Maß breiter als dem beantragten Maß.

RU

Столешница из полированного мрамора с прямым вертикальным выступом. Отверстие для слива раковины делается в момент установки. Возможно изменить длину столешницы; цена равна первой больше требуемого размера. Возможно изменить ширину столешницы; цена равна первой больше требуемого размера.

SPECCHI /
MIRRORS / SPIEGEL / MIROIRS / ESPEJOS / ЗЕРКАЛ


TONDO 40 cm

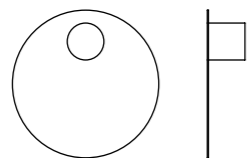


a: 40 cm a: 15" 3/4

Kg: 5
lb: 11,02

VARIANTI / VERSIONS / VARIANTES / MODIFICATIONS / ÄNDERUNGEN / ВАРИАНТЫ

EA0-0400.  **Specchio luce centrale** / Mirror with central light / Espejo con luz central / Miroir avec lumière au centre / Spiegel mit Licht in der Mitte / Зеркало центральный свет



IT

Specchio tondo con filo lucido e illuminazione a Led inserita in un cilindro di marmo; fissaggio a parete tramite supporti di acciaio a scomparsa.
È possibile customizzare le dimensioni dello specchio.
Quotazione a richiesta.

EN

Round mirror with bevelled polished edge and Led light inserted in a marble cylinder; wall fixing through hidden steel supports.
It is possible to get the mirror custom size.
Quotation upon request.

ES

Espejo circular con borde pulido y iluminación Led insertada en un cilindro en mármol; fijación a la pared con soportes retráctil en acero.
Es posible personalizar las dimensiones del agujero.
Cita previa pregunta.

FR

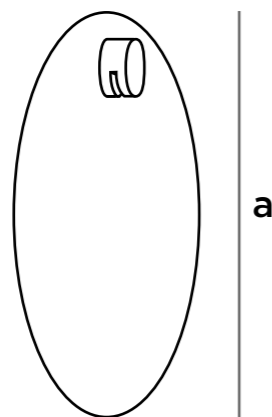
Miroir rond poli au bord avec Led lumière dans un cylindre en marbre; fixation sur le mur avec supports en acier retractable.
C'est possible de personnaliser les dimensions de le trou.
Devis sur demande.

DE

Runder Spiegel mit polierter Kante und Led Licht in einem Zylinder aus Marmor;
die Fixierung an die Wand erfolgt durch nicht sichtbare Stahlträger.
Es ist möglich den Spiegel nach Maß zu bekommen.
Angebot auf Anfrage.


RU

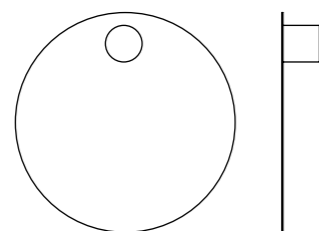
Круглое зеркало с полированными краями освещением лед помещённым в мраморный цилиндр; крепление на стену стальными опорами в потай.
Возможно изменить размеры зеркала.
Цена по запросу.

TONDO 60 cm

a: 60 cm a: 23" 5/8 **Kg: 7**
lb: 15,43

VARIANTI / VERSIONS / VARIANTES / MODIFICATIONS / ÄNDERUNGEN / ВАРИАНТЫ

EA0-0600.  **Specchio luce centrale** / Mirror with central light / Espejo con luz central / Miroir avec lumière au centre / Spiegel mit Licht in der Mitte / Зеркало центральный свет

**IT**

Specchio tondo con filo lucido e illuminazione a Led inserita in un cilindro di marmo; fissaggio a parete tramite supporti di acciaio a scomparsa.
È possibile customizzare le dimensioni dello specchio.
Quotazione a richiesta.

EN

Round mirror with bevelled polished edge and Led light inserted in a marble cylinder; wall fixing through hidden steel supports.
It is possible to get the mirror custom size.
Quotation upon request.

ES

Espejo circular con borde pulido y iluminación Led insertada en un cilindro en mármol; fijación a la pared con soportes retráctil en acero.
Es posible personalizar las dimensiones del agujero.
Cita previa pregunta.

FR

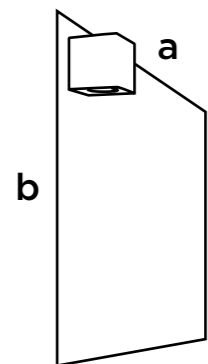
Miroir rond poli au bord avec Led lumière dans un cylindre en marbre; fixation sur le mur avec supports en acier retractable.
C'est possible de personnaliser les dimensions de le trou.
Devis sur demande.

DE

Runder Spiegel mit polierter Kante und Led Licht in einem Zylinder aus Marmor;
die Fixierung an die Wand erfolgt durch nicht sichtbare Stahlträger.
Es ist möglich den Spiegel nach Maß zu bekommen.
Angebot auf Anfrage.


RU

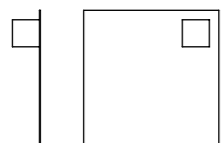
Круглое зеркало с полированными краями освещением Led помещённым в мраморный цилиндр; крепление на стену стальными опорами в потай.
Возможно изменить размеры зеркала.
Цена по запросу.


QUADRO 50 cm

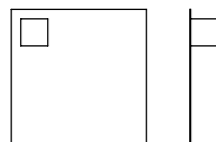
a: 50 cm **a:** 19" 11/16 **Kg:** 7
b: 50 cm **b:** 19" 11/16 **lb:** 15,43

VARIANTI / VERSIONS / VARIANTES / MODIFICATIONS / ÄNDERUNGEN / ВАРИАНТЫ

EB0-0500.  **Specchio luce sinistra** / Mirror with light on the left / Espejo con luz à la izquierda / Miroir avec lumière à gauche / Spiegel mit Licht links / Зеркало свет слева



EB1-0500.  **Specchio luce destra** / Mirror with light on the right / Espejo con luz à la derecha / Miroir avec lumière à droite / Spiegel mit Licht rechts / Зеркало свет справа

**IT**

Specchio rettangolare con filo lucido e illuminazione a Led inserita in un cilindro di marmo; fissaggio a parete tramite supporti di acciaio a scomparsa. È possibile customizzare le dimensioni dello specchio. Quotazione a richiesta.

EN

Rectangular mirror with bevelled polished edge and Led light inserted in a marble cylinder; wall fixing through hidden steel supports. It is possible to get the mirror custom size. Quotation upon request.

ES

Espejo rectangular con borde pulido y iluminación Led insertada en un cilindro en marmól; fijación à la pared con soportes rétractil en acero. Es posible personalizar las dimensiones del agujero. Cita previa pregunta.

FR

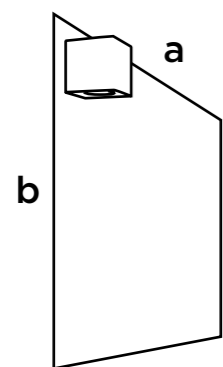
Miroir rond poli au bord avec Led lumière dans un cylindre en marbre; fixage sur le mur avec supports en acier retractable. C'est possible de personnaliser les dimensions de le trou. Devis sur demande.

DE

Rechteckiger Spiegel mit polierter Kante und Led Licht in einem Zylinder aus Marmor; die Fixierung an die Wand erfolgt durch nicht sichtbare Stahlträger. Es ist möglich den Spiegel nach Maß zu bekommen. Angebot auf Anfrage.


RU

Прямоугольное зеркало с полированными краями освещением лед помещённым в мраморный цилиндр; крепление на стену стальными опорами в потай. Возможно изменить размеры зеркала. Цена по запросу.


QUADRO 90 cm

a: 90 cm **a:** 35" 7/16 **Kg:** 11
b: 50 cm **b:** 19" 11/16 **lb:** 24,25


VARIANTI / VERSIONS / VARIANTES / MODIFICATIONS / ÄNDERUNGEN / ВАРИАНТЫ

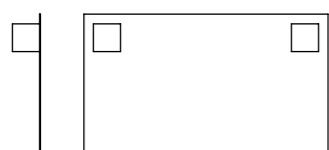
EB0-0900.  **Specchio luce sinistra** / Mirror with light on the left / Espejo con luz à la izquierda / Miroir avec lumière à gauche / Spiegel mit Licht links / Зеркало свет слева



EB1-0900.  **Specchio luce destra** / Mirror with light on the right / Espejo con luz à la derecha / Miroir avec lumière à droite / Spiegel mit Licht rechts / Зеркало свет справа



EB2-0900.  **Specchio doppia luce** / Mirror with double light / Espejo doble luz / Miroir avec double lumière / Spiegel mit Doppellicht / Зеркало двойной свет



kg: 15 **lb:** 33,07

IT

Specchio rettangolare con filo lucido e illuminazione a Led inserita in un cilindro di marmo; fissaggio a parete tramite supporti di acciaio a scomparsa. È possibile customizzare le dimensioni dello specchio. Quotazione a richiesta.

EN

Rectangular mirror with bevelled polished edge and Led light inserted in a marble cylinder; wall fixing through hidden steel supports. It is possible to get the mirror custom size. Quotation upon request.

ES

Espejo rectangular con borde pulido y iluminación Led insertada en un cilindro en marmól; fijación à la pared con soportes rétractil en acero. Es posible personalizar las dimensiones del agujero. Cita previa pregunta.

FR

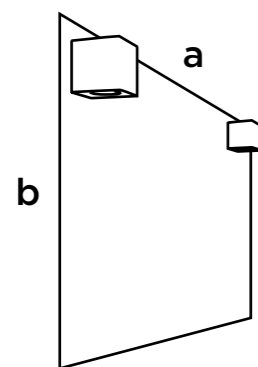
Miroir rond poli au bord avec Led lumière dans un cylindre en marbre; fixage sur le mur avec supports en acier retractable. C'est possible de personnaliser les dimensions de le trou. Devis sur demande.

DE

Rechteckiger Spiegel mit polierter Kante und Led Licht in einem Zylinder aus Marmor; die Fixierung an die Wand erfolgt durch nicht sichtbare Stahlträger. Es ist möglich den Spiegel nach Maß zu bekommen. Angebot auf Anfrage.


RU

Прямоугольное зеркало с полированными краями освещением лед помещённым в мраморный цилиндр; крепление на стену стальными опорами в потай. Возможно изменить размеры зеркала. Цена по запросу.

QUADRO 120 cm

a: 120 cm **a:** 47" 1/4 **Kg:** 18
b: 50 cm **b:** 19" 11/16 **lb:** 39,68

VARIANTI / VERSIONS / VARIANTES / MODIFICATIONS / ÄNDERUNGEN / ВАРИАНТЫ

EB0-1200.  **Specchio doppia luce** / Mirror with double light / Espejo doble luz / Miroir avec double lumière / Spiegel mit Doppellicht / Зеркало двойной свет

**IT**

Specchio rettangolare con filo lucido e illuminazione a Led inserita in un cilindro di marmo; fissaggio a parete tramite supporti di acciaio a scomparsa. È possibile customizzare le dimensioni dello specchio. Quotazione a richiesta.

EN

Rectangular mirror with bevelled polished edge and Led light inserted in a marble cylinder; wall fixing through hidden steel supports. It is possible to get the mirror custom size. Quotation upon request.

ES

Espejo rectangular con borde pulido y iluminación Led insertada en un cilindro en marmól; fijación a la pared con soportes rétractil en acero. Es posible personalizar las dimensiones del agujero. Cita previa pregunta.

FR

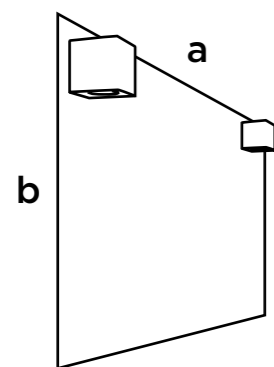
Miroir rond poli au bord avec Led lumière dans un cylindre en marbre; fixage sur le mur avec supports en acier retractable. C'est possible de personnaliser les dimensions de le trou. Devis sur demande.

DE

Rechteckiger Spiegel mit polierter Kante und Led Licht in einem Zylinder aus Marmor; die Fixierung an die Wand erfolgt durch nicht sichtbare Stahlträger. Es ist möglich den Spiegel nach Maß zu bekommen. Angebot auf Anfrage.


RU

Прямоугольное зеркало с полированными краями освещением лед помещённым в мраморный цилиндр; крепление на стену стальными опорами в потай. Возможно изменить размеры зеркала. Цена по запросу.

QUADRO 150 cm

a: 150 cm **a:** 59" 1/16 **Kg:** 21
b: 50 cm **b:** 19" 11/16 **lb:** 46,30

VARIANTI / VERSIONS / VARIANTES / MODIFICATIONS / ÄNDERUNGEN / ВАРИАНТЫ

EB0-1500.  **Specchio doppia luce** / Mirror with double light / Espejo doble luz / Miroir avec double lumière / Spiegel mit Doppellicht / Зеркало двойной свет

**IT**

Specchio rettangolare con filo lucido e illuminazione a Led inserita in un cilindro di marmo; fissaggio a parete tramite supporti di acciaio a scomparsa. È possibile customizzare le dimensioni dello specchio. Quotazione a richiesta.

EN

Rectangular mirror with bevelled polished edge and Led light inserted in a marble cylinder; wall fixing through hidden steel supports. It is possible to get the mirror custom size. Quotation upon request.

ES

Espejo rectangular con borde pulido y iluminación Led insertada en un cilindro en marmól; fijación a la pared con soportes rétractil en acero. Es posible personalizar las dimensiones del agujero. Cita previa pregunta.

FR

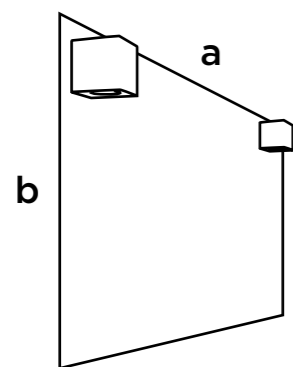
Miroir rond poli au bord avec Led lumière dans un cylindre en marbre; fixage sur le mur avec supports en acier retractable. C'est possible de personnaliser les dimensions de le trou. Devis sur demande.

DE

Rechteckiger Spiegel mit polierter Kante und Led Licht in einem Zylinder aus Marmor; die Fixierung an die Wand erfolgt durch nicht sichtbare Stahlträger. Es ist möglich den Spiegel nach Maß zu bekommen. Angebot auf Anfrage.


RU

Прямоугольное зеркало с полированными краями освещением лед помещённым в мраморный цилиндр; крепление на стену стальными опорами в потай. Возможно изменить размеры зеркала. Цена по запросу.

QUADRO 180 cm

a: 180 cm **a:** 70" 55/64 **Kg:** 24
b: 50 cm **b:** 19" 11/16 **lb:** 52,91

VARIANTI / VERSIONS / VARIANTES / MODIFICATIONS / ÄNDERUNGEN / ВАРИАНТЫ

EB0-1800.  **Specchio doppia luce** / Mirror with double light / Espejo doble luz / Miroir avec double lumière / Spiegel mit Doppellicht / Зеркало двойной свет

**IT**

Specchio rettangolare con filo lucido e illuminazione a Led inserita in un cilindro di marmo; fissaggio a parete tramite supporti di acciaio a scomparsa. È possibile customizzare le dimensioni dello specchio. Quotazione a richiesta.

EN

Rectangular mirror with bevelled polished edge and Led light inserted in a marble cylinder; wall fixing through hidden steel supports. It is possible to get the mirror custom size. Quotation upon request.

ES

Espejo rectangular con borde pulido y iluminación Led insertada en un cilindro en marmól; fijación a la pared con soportes rétractil en acero. Es posible personalizar las dimensiones del agujero. Cita previa pregunta.

FR

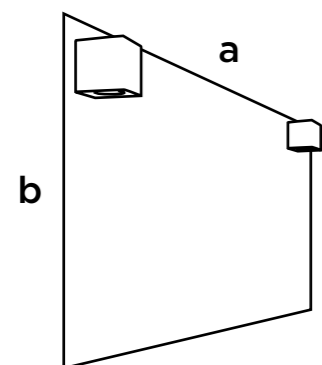
Miroir rond poli au bord avec Led lumière dans un cylindre en marbre; fixage sur le mur avec supports en acier retractable. C'est possible de personnaliser les dimensions de le trou. Devis sur demande.

DE

Rechteckiger Spiegel mit polierter Kante und Led Licht in einem Zylinder aus Marmor; die Fixierung an die Wand erfolgt durch nicht sichtbare Stahlträger. Es ist möglich den Spiegel nach Maß zu bekommen. Angebot auf Anfrage.


RU

Прямоугольное зеркало с полированными краями освещением лед помещённым в мраморный цилиндр; крепление на стену стальными опорами в потай. Возможно изменить размеры зеркала. Цена по запросу.

QUADRO 210 cm

a: 210 cm **a:** 82" 43/64 **Kg:** 27
b: 50 cm **b:** 19" 11/16 **lb:** 59,52

VARIANTI / VERSIONS / VARIANTES / MODIFICATIONS / ÄNDERUNGEN / ВАРИАНТЫ

EB0-2100.  **Specchio doppia luce** / Mirror with double light / Espejo doble luz / Miroir avec double lumière / Spiegel mit Doppellicht / Зеркало двойной свет

**IT**

Specchio rettangolare con filo lucido e illuminazione a Led inserita in un cilindro di marmo; fissaggio a parete tramite supporti di acciaio a scomparsa. È possibile customizzare le dimensioni dello specchio. Quotazione a richiesta.

EN

Rectangular mirror with bevelled polished edge and Led light inserted in a marble cylinder; wall fixing through hidden steel supports. It is possible to get the mirror custom size. Quotation upon request.

ES

Espejo rectangular con borde pulido y iluminación Led insertada en un cilindro en marmól; fijación a la pared con soportes rétractil en acero. Es posible personalizar las dimensiones del agujero. Cita previa pregunta.

FR

Miroir rond poli au bord avec Led lumière dans un cylindre en marbre; fixage sur le mur avec supports en acier retractable. C'est possible de personnaliser les dimensions de le trou. Devis sur demande.

DE

Rechteckiger Spiegel mit polierter Kante und Led Licht in einem Zylinder aus Marmor; die Fixierung an die Wand erfolgt durch nicht sichtbare Stahlträger. Es ist möglich den Spiegel nach Maß zu bekommen. Angebot auf Anfrage.

RU


Прямоугольное зеркало с полированными краями освещением лед помещённым в мраморный цилиндр; крепление на стену стальными опорами в потай. Возможно изменить размеры зеркала. Цена по запросу.

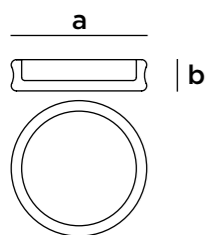
ACCESSORI BAGNO BITTA

BITTA BATHROOM'S ACCESSORIES / COMPLEMENTOS PARA EL BAÑO BITTA /
ACCESSORIES POUR LA SALLE DE BAIN BITTA /
ZUBEHÖRE BADEZIMMER BITTA / ВАННЫЕ АКЦЕССУАРЫ BITTA


ACCESSORI BAGNO BITTA

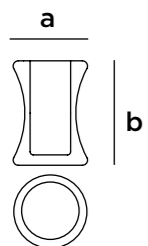
Bitta Bathroom's accessories / Complementos para el baño Bitta /
Accessories pour la salle de bain Bitta / Zubehöre Badezimmer Bitta /
Ванные аксессуары Bitta

FA0-0130.  **Portasapone Bitta /** Bitta soap dish / Jabonera Bitta / porte-savon Bitta / Seifenschale Bitta / Мыльница Bitta





a: 13 cm **a:** 5" 1/8
b: 13 cm **b:** 5" 1/8
c: 3 cm **c:** 1" 3/16

GA0-0070.  **Bicchiere Bitta /** Bitta tooth-mug holder / Vaso Bitta / Verre Bitta / Zahnputzbecher Bitta / Стакан Bitta



a: 7 cm **a:** 2" 3/4
b: 7 cm **b:** 2" 3/4
c: 10 cm **c:** 3" 15/16

HA0-0075.  **Portaoggetti Bitta /** Bitta glove compartment / Portaobjetos Bitta / Porte-objet Bitta / Handschuhfach Bitta / Подносы для аксесуаров Bitta



a: 7,5 cm **a:** 2" 61/64
b: 5 cm **b:** 1" 31/32

IT

FA0-0130

Portasapone in marmo monolitico a pianta circolare e profilo svasato per migliorare l'impugnatura. È possibile customizzare le dimensioni.
Quotazione a richiesta.

GA0-0070

Bicchiere in marmo monolitico a pianta circolare e profilo svasato per migliorare l'impugnatura. È possibile customizzare le dimensioni.
Quotazione a richiesta.

HA0-0075

Portaoggetti in marmo monolitico a pianta circolare e profilo svasato per migliorare l'impugnatura. È possibile customizzare le dimensioni.
Quotazione a richiesta.

EN

FA0-0130

Soap dish in monolithic marble with circular shape and countersunk profile to get a better handhold. It is possible to get custom dimensions.
Quotation upon request.

GA0-0070

Tooth-mug in monolithic marble with circular shape and countersunk profile to get a better handhold. It is possible to get custom dimensions.
Quotation upon request.

HA0-0075

Glove compartment in monolithic marble with circular shape and countersunk profile to get a better handhold. It is possible to get custom dimensions.
Quotation upon request.

ES

FA0-0130

Jabonera monolita en marmól con planta circular y perfil acampanado para una mejor empuñadura. Es posible personalizar las dimensiones.
Cita previa pregunta.

GA0-0070

Vaso monolito en marmól con planta circular y perfil acampanado para una mejor empuñadura. Es posible personalizar las dimensiones.
Cita previa pregunta.

HA0-0075

Porta objetos en marmól con planta circular y perfil acampanado para una mejor empuñadura. Es posible personalizar las dimensiones.
Cita previa pregunta.

FR

FA0-0130

Porte-savon en marbre monolithe avec form circulaire et profile évasée pour l'empoigner mieux. C'est possible de personnaliser les dimensions.
Devis sur demande.

GA0-0070

Verre en marbre monolithe avec form circulaire et profile évasée pour l'empoigner mieux. C'est possible de personnaliser les dimensions.
Devis sur demande.

HA0-0075

Porte-objet en marbre monolithe avec form circulaire et profile évasée pour l'empoigner mieux. C'est possible de personnaliser les dimensions.
Devis sur demande.

DE

FA0-0130

Seifenschale in monolithischem Marmor mit rundem Grundriss und senktem Profil, um einen besseren Handgriff zu haben. Es ist möglich Abmessunge nach Maß zu haben.
Angebot auf Anfrage.

GA0-0070

Zahnputzbecher in monolithischem Marmor mit rundem Grundriss und senktem Profil, um einen besseren Handgriff zu haben. Es ist möglich Abmessunge nach Maß zu haben.
Angebot auf Anfrage.

HA0-0075

Handschuhfach in monolithischem Marmor mit rundem Grundriss und senktem Profil, um einen besseren Handgriff zu haben. Es ist möglich Abmessunge nach Maß zu haben.
Angebot auf Anfrage.

RU

FA0-0130

Мыльница из монолитного мрамора круглой формы и с расширѐнным профилем чтоб улучшить хватку. Возможно изменить размеры. Цена по запросу.

GA0-0070

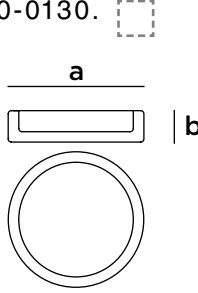
Стакан из монолитного мрамора круглой формы и с расширѐнным профилем чтоб улучшить хватку. Возможно изменить размеры. Цена по запросу.

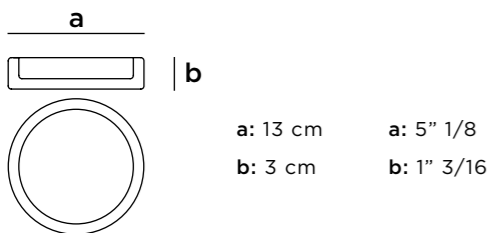
HA0-0075

Подносы для аксесуаров из монолитного мрамора круглой формы и с расширѐнным профилем чтоб улучшить хватку. Возможно изменить размеры. Цена по запросу.

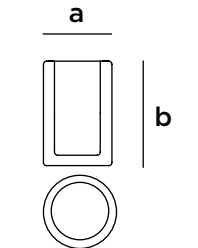
ACCESSORI BAGNO TORRE

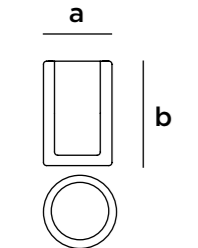
Torre Bathroom's accessories / Complementos para el baño Torre /
Accessories pour la salle de bain Torre / Zubehöre Badezimmer Torre /
Ванные аксессуары Torre

FB0-0130.  **Portasapone Torre /** Torre soap dish / Jabonera Torre / porte-savon Torre / Seifenschale Torre / Мыльница Torre

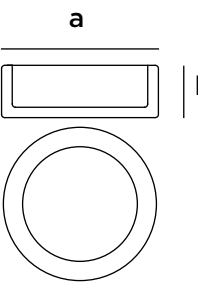


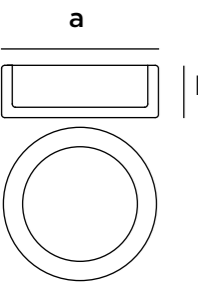
a: 13 cm **a:** 5" 1/8
b: 3 cm **b:** 1" 3/16

GB0-0070.  **Bicchiere Torre /** Torre tooth-mug holder / Vaso Torre / Verre Torre / Zahnputzbecher Torre / Стакан Torre



a: 7 cm **a:** 2" 3/4
b: 10 cm **b:** 3" 15/16

HB0-0075.  **Portaoggetti Torre /** Torre glove compartment / Portaobjetos Torre / Porte-objet Torre / Handschuhfach Torre / Подносы для аксесуаров Torre



a: 7,5 cm **a:** 2" 61/64
b: 5 cm **b:** 1" 31/32

IT

FA0-0130

Portasapone in marmo monolitico a pianta circolare e profilo svasato per migliorare l'impugnatura. È possibile customizzare le dimensioni.
Quotazione a richiesta.

GA0-0070

Bicchiere in marmo monolitico a pianta circolare e profilo svasato per migliorare l'impugnatura. È possibile customizzare le dimensioni.
Quotazione a richiesta.

HA0-0075

Portaoggetti in marmo monolitico a pianta circolare e profilo svasato per migliorare l'impugnatura. È possibile customizzare le dimensioni.
Quotazione a richiesta.

EN

FA0-0130

Soap dish in monolithic marble with circular shape and countersunk profile to get a better handhold. It is possible to get custom dimensions.
Quotation upon request.

GA0-0070

Tooth-mug in monolithic marble with circular shape and countersunk profile to get a better handhold. It is possible to get custom dimensions.
Quotation upon request.

HA0-0075

Glove compartment in monolithic marble with circular shape and countersunk profile to get a better handhold. It is possible to get custom dimensions.
Quotation upon request.

ES

FA0-0130

Jabonera monolita en marmól con planta circular y perfil acampanado para una mejor empuñadura. Es posible personalizar las dimensiones.
Cita previa pregunta.

GA0-0070

Vaso monolito en marmól con planta circular y perfil acampanado para una mejor empuñadura. Es posible personalizar las dimensiones.
Cita previa pregunta.

HA0-0075

Porta objetos en marmól con planta circular y perfil acampanado para una mejor empuñadura. Es posible personalizar las dimensiones.
Cita previa pregunta.

FR

FA0-0130

Porte-savon en marbre monolithe avec form circulaire et profile évasée pour l'empoigner mieux. C'est possible de personnaliser les dimensions.
Devis sur demande.

GA0-0070

Verre en marbre monolithe avec form circulaire et profile évasée pour l'empoigner mieux. C'est possible de personnaliser les dimensions.
Devis sur demande.

HA0-0075

Porte-objet en marbre monolithe avec form circulaire et profile évasée pour l'empoigner mieux. C'est possible de personnaliser les dimensions.
Devis sur demande.

DE

FA0-0130

Seifenschale in monolithischem Marmor mit rundem Grundriss und senktem Profil, um einen besseren Handgriff zu haben. Es ist möglich Abmessung nach Maß zu haben.
Angebot auf Anfrage.

GA0-0070

Zahnputzbecher in monolithischem Marmor mit rundem Grundriss und senktem Profil, um einen besseren Handgriff zu haben. Es ist möglich Abmessung nach Maß zu haben.
Angebot auf Anfrage.

HA0-0075

Handschuhfach in monolithischem Marmor mit rundem Grundriss und senktem Profil, um einen besseren Handgriff zu haben. Es ist möglich Abmessung nach Maß zu haben.
Angebot auf Anfrage.

RU

FA0-0130

Мыльница из монолитного мрамора круглой формы и с расширенным профилем чтоб улучшить хватку. Возможно изменить размеры. Цена по запросу.

GA0-0070

Стакан из монолитного мрамора круглой формы и с расширенным профилем чтоб улучшить хватку. Возможно изменить размеры. Цена по запросу.

HA0-0075

Подносы для аксесуаров из монолитного мрамора круглой формы и с расширенным профилем чтоб улучшить хватку. Возможно изменить размеры. Цена по запросу.

IT

Validità a partire da 23/09/2013

Tutti i lavabi Dedalo sono realizzati con finitura satinata.

Il marmo è un prodotto naturale, per cui le diversità riscontrate rispetto ai campioni o altri prodotti non sono da ritenersi imperfezioni ma indice di qualità.

Per la normale pulizia si raccomanda di usare un panno umido, preferibilmente in cotone, e semplice sapone naturale. Si sconsiglia l'uso di prodotti aggressivi quali anticalcare, alcool, detergenti, abrasivi o solventi. L'utilizzo quotidiano usura il trattamento idrorepellente protettivo, questo può essere ripetuto al bisogno utilizzando prodotti specifici disponibili in commercio.

Allo scopo di migliorare i propri prodotti, Dedalo si riserva il diritto di modificare le caratteristiche, siano esse tecniche o estetiche, e i prezzi dei prodotti in qualsiasi momento e senza alcun preavviso.

EN

Validity starting from 23/09/2013

All the washbasins Dedalo are realized with mat finish.

Marble is a natural product, for this reason the differences compared to the samples or to other products are not to be considered as imperfections but on the contrary as sign of quality.

For daily cleaning we recommend to use a damp cloth, better if it is on cotton, and normal natural soap. We do not recommend to use aggressive products such as limescale remover, alcohol, detergents, abrasive or solvent products. The daily use consumes the protective waterproof treatment, this can be repeated when necessary using specific products available on the market.

In order to improve our products, Dedalo reserves itself the right to modify the features, both technical and aesthetical, and the prices of the products at any time and without any notice.

ES

Valido de 23/09/2013.

Todos los lavabos de Dedalo estan realizados en acabado satinado.

El mármol es un producto natural, por lo tanto las diferencias entre las muestras y tambien entre otros productos no se pueden considerar imperfecciones sino indice de calidad.

Para la limpieza normal, se recomienda utilizar un trapo húmedo, preferiblemente de algodón, jabón simple y natural. No utilice productos agresivos tales como descalcificador, alcohol, detergentes, abrasivos o disolventes. El uso cada dia desgaste el tratamiento protector repelente al agua, esto puede repetirse cuando sea necesario utilizando productos disponibles en comercio.

Con el fin de mejorar sus productos, Dedalo reserva el derecho a modificar las especificaciones, ya sean estéticas o técnicas y los precios del producto en cualquier momento sin previo aviso.

FR

Validité de 23/09/2013.

Tous les lavabos de sont réalisée avec finition satiné.

Le marbre est un produit naturel, donc la diversité observée par rapport à des échantillons ou d'autres produits ne sont pas considérés comme imperfections mais signe de qualité.

Pour le nettoyage normal, il est recommandé d'utiliser un chiffon humide, de préférence en coton, savon simple et naturel. Ne pas utiliser de produits agressifs comme la chaux, alcool, détergents, produits abrasifs ou solvants. L'usage quotidien épuise le traitement hydrofuge de protection, cela peut se répéter selon les besoins à l'aide de produits disponibles dans le commerce.

Afin d'améliorer ses produits, Dedalo réserve le droit de modifier les spécifications, qu'elles soient esthétiques ou techniques et les prix des produits à tout moment sans préavis.

DE

Gültig ab 23/09/2013

Alle Waschbecken von Dedalo sind mit satinierter Ausführung hergestellt.

Der marmor ist ein Naturprodukt, aus diesem Grund die Verschiedenheiten mit den Mustern oder mit anderen Produkten müssen nicht als ein Defekt betrachtet werden, sondern als Zeichen von Qualität.

Für die tägliche Sauberung schlagen wir vor, ein feuchtes Tuch, besser aus Baumwolle, und Naturseife zu verwenden. Es wird abgeraten aggressiven Produkte wie kalklösende Mittel, Alkohol, Reinigungsmittel, Schleifmittel oder Lösungsmittel zu verwenden. Die tägliche Benutzung beschädigt die wasserabweisende schützende Behandlung, dies kann nach Bedarf wiederholt werden mit Produkte verkauft auf dem Markt.

Um unsere Produkte zu verbessern, Dedalo hat das Recht sowohl die technischen als auch die ästhetischen Merkmale, und die Preise der Produkte in jedem Moment und ohne Vornachricht zu ändern.

RU

Срок действия с 23/09/2013

Все раковины Dedalo сделаны с матовой отделкой.

Мрамор - натуральный продукт, поэтому разница обнаруженная по отношению к образцам или другим продуктам не должны рассматриваться как недостатки, а как признак качества.

Для очистки рекомендуется использовать влажную ткань, желательнo хлопок, и обыкновенное натуральное мыло. Мы не рекомендуем использовать агрессивные продукты, такие как спирт, моющие средства, абразивные материалы или растворители. Ежедневное использование снашивает водоотталкивающую защитную обработку, эта обработка может быть повторена при необходимости используя специфические продукты доступные в коммерции.

Для того, чтобы улучшать свои продукты, Dedalo оставляет за собой право изменять характеристики, технические или эстетические, и цены на продукцию в любое время и без предварительного уведомления.

